

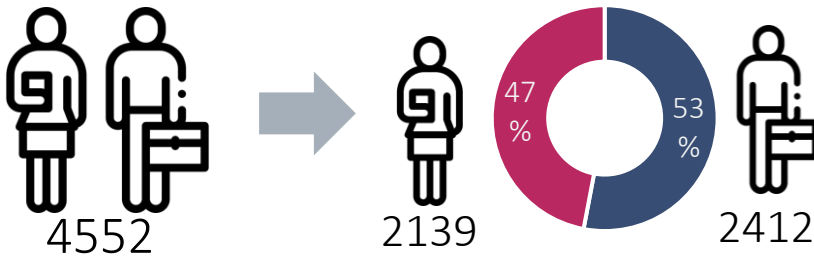


## MUNKAERŐPIAC 2025/3




Rendszeresen publikált Infotablónk célja egyes munkaerőpiaci mutatószámok ismertetése. A kiadvány negyedévente jelenik meg, és a legfrissebb nyilvános adatokat tartalmazza. Magyarországra fókuszál, de nemzetközi összehasonlító adatokat is közöl.

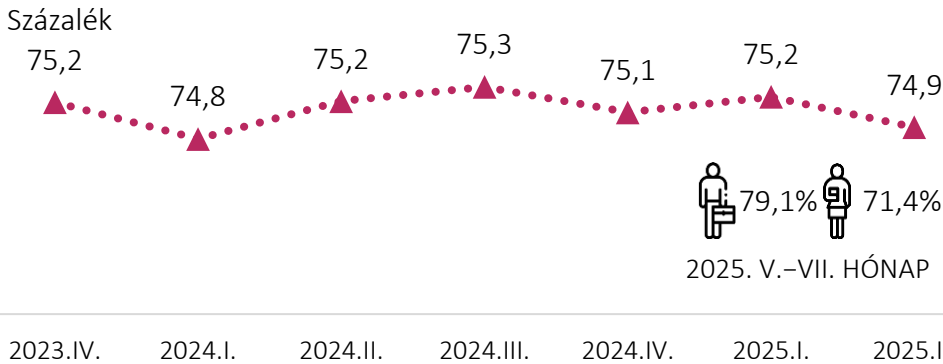
### 1 FOGLALKOZTATOTTAK SZÁMA, 15–64 ÉVESEK, 2025. V–VII. HÓNAP (ezer fő)



### 2 KÖZFOGLALKOZTATOTTAK SZÁMA ÉS HAVI NETTÓ ÁTLAGKERESETE Ezer fő és ezer Ft



### 3 A FOGLALKOZTATÁSI RÁTA (15–64 ÉVESEK) ALAKULÁSA NEGYEDÉVENKÉNT, 2023. IV. NEGYEDÉV–2025. II. NEGYEDÉV

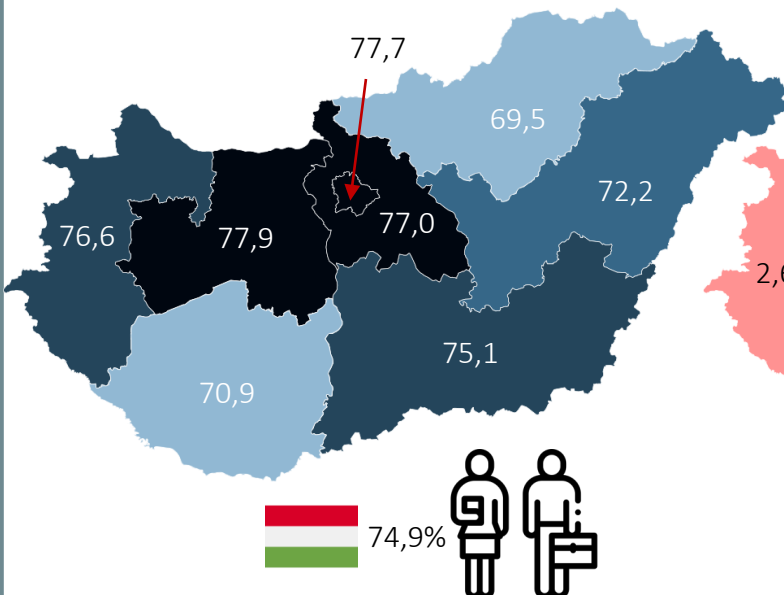


2025 júliusában a munkanélküliek száma

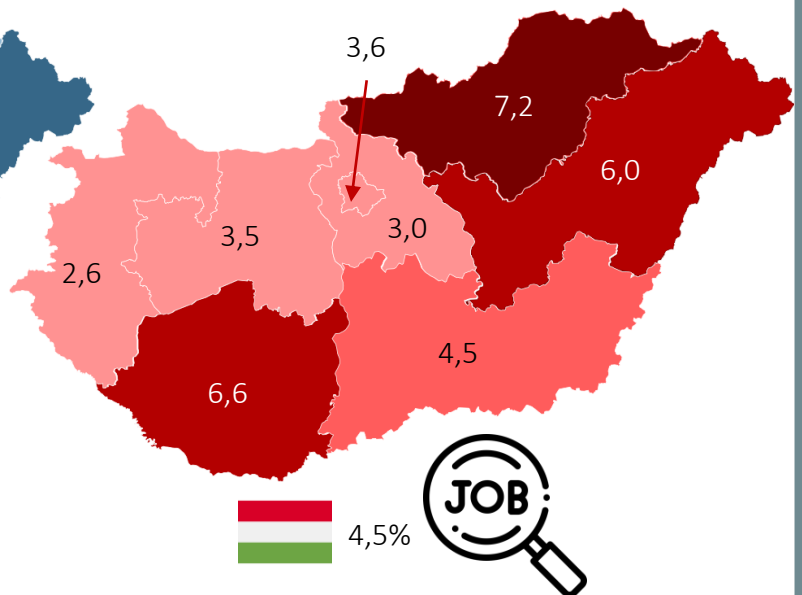
**211 ezer fő,**  
a munkanélküliségi ráta **4,3%** volt.

### 5 A FOGLALKOZTATOTTAK ÉS A MUNKANÉLKÜLIEK ARÁNYA RÉGIÓK SZERINT, 2025. II. NEGYEDÉV

FOGLALKOZTATOTTSÁG, 15–64 ÉVESEK Százalék

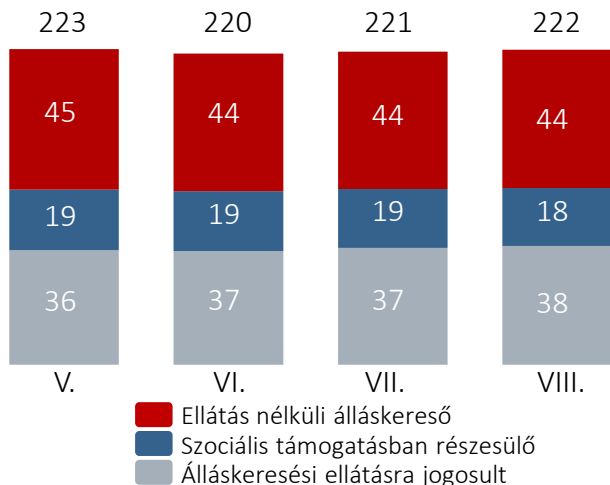


MUNKANÉLKÜLISÉG, 15–74 ÉVESEK Százalék




**NYILVÁNTARTOTT ÁLLÁSKERESŐK SZÁMA ÉS MEGOSZLÁSA, 2025. V.–VIII.** 6

Ezer fő és százalék

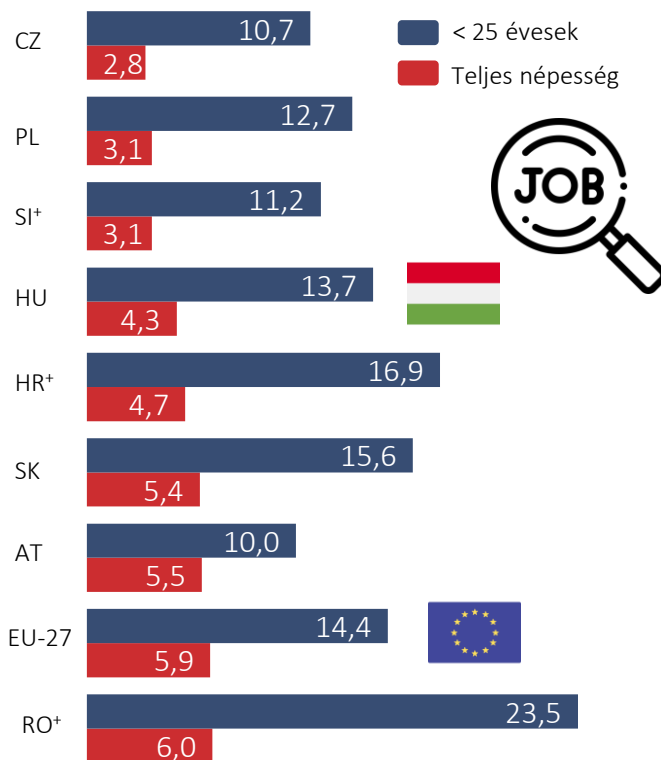


**NYILVÁNTARTÁSBAN LÉVŐ ÜRES ÁLLÁSHELYEK SZÁMA (ezer darab)** 7

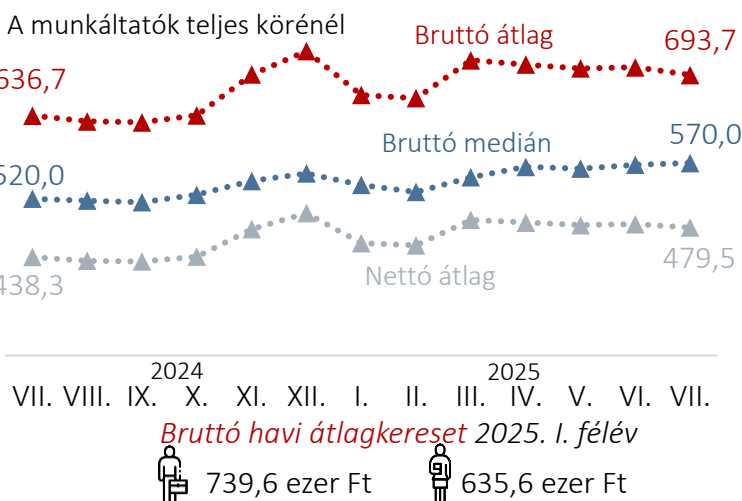


A LEGALÁBB EGY ÉVE, MEGSZAKÍTÁS NÉLKÜL, MINDEN HÓNAPBAN NYILVÁNTARTOTT ÁLLÁSKERESŐK ARÁNYA 2025 AUGUSZTUSÁBAN **33,6 SZÁZALÉK** VOLT.

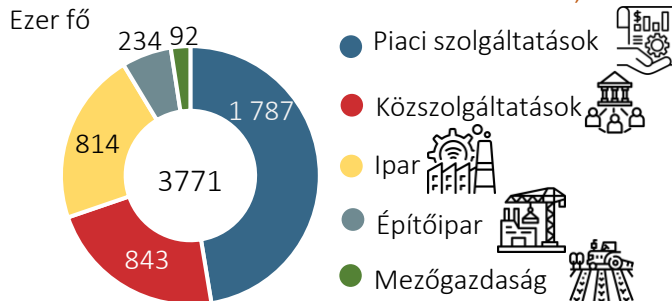
**MUNKANÉLKÜLISÉGI RÁTA HAZÁNKBAN ÉS A RÉGIÓBAN\*, 2025. JÚLIUS (százalék)** 8



**TELJES MUNKADÖBEN ALKALMAZÁSBAN ÁLLÓK HAVI KERESETE, 2024.VII.–2025.VII. HÓNAP (ezer Ft)** 9



**AZ ALKALMAZÁSBAN ÁLLÓK SZÁMA NEMZETGAZDASÁGI SZEKTOROK SZERINT, 2024** 10



FORRÁSOK > 1, 2, 3 > KSH-STADAT: 20.2.1.5. | 2> KSH: Keresetek: Gyorstájékoztató, 2025. augusztus 27. | 3> KSH-STADAT: 20.2.1.1. | 4> KSH-STADAT: 20.2.1.2. | 5> KSH-STADAT: 20.2.1.8.; 20.2.1.10. | 6, 7 > NFSZ: Nyilvántartott álláskeresők főbb adatai; NFSZ havi részletes adatok | 7> NFSZ idősoros adatai (vármegyei) 2025. augusztus | 8 > Eurostat: [une\_rt\_m] | 9> KSH-STADAT: 20.2.1.41.; 20.2.1.49. | 10> KSH: Magyarország 2024