

MAKROGAZDASÁGI MUTATÓK 2025/3



Rendszeresen publikált Infotablónk célja egyes makrogazdasági mutatók ismertetése. A kiadvány negyedévente jelenik meg, jelen adatok 2025. II. negyedévére vonatkoznak. Magyarországra fókuszál, de esetenként nemzetközi összehasonlító adatokat is közöl.

BRUTTÓ HAZAI TERMÉK, 2025. II. NEGYEDÉV

1

A GDP ÉRTÉKE FOLYÓÁRON

Milliárd forint

21 878

A GDP VOLUMENVÁLTOZÁSA*

Az előző év azonos időszakához képest

0,2%

Az előző negyedévhez képest

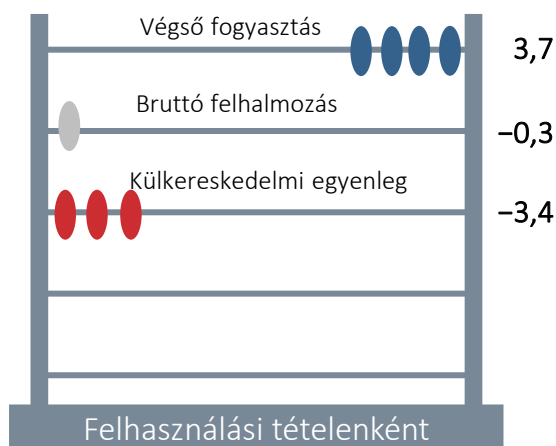
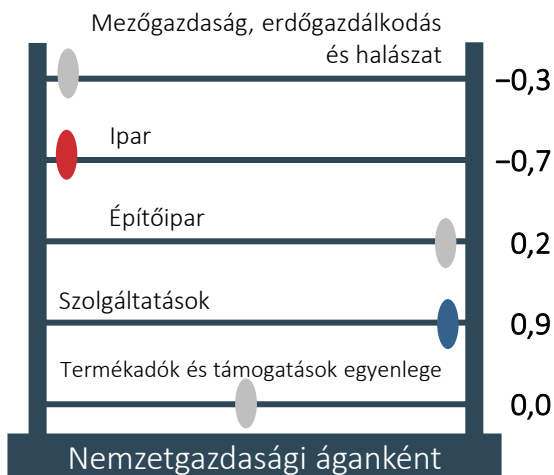
0,4%

* Szezonálisan és naptári hatással kiigazított és kiegyensúlyozott adat.

HOZZÁJÁRULÁS A GDP VÁLTOZÁSÁHOZ*, 2025. II. NEGYEDÉV

2

Előző év azonos időszakához képest, százalékpont



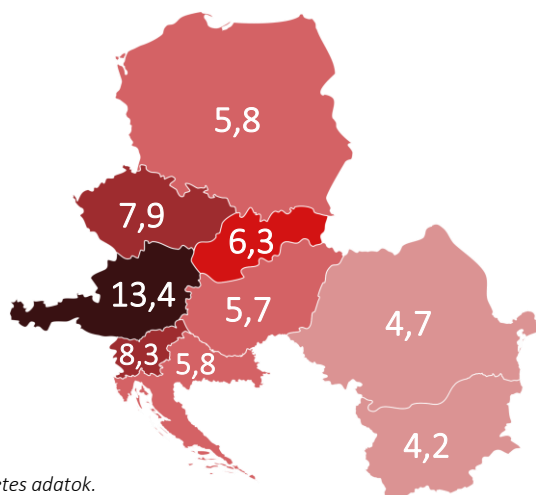
*Kiigazítás nélküli, nyers adat.

GAZDASÁGI NÖVEKEDÉS NEMZETKÖZI ÖSSZEHOSONLÍTÁSBAN, 2025. II. NEGYEDÉV

3

EGY FŐRE JUTÓ GDP ÉRTÉKE FOLYÓÁRON*

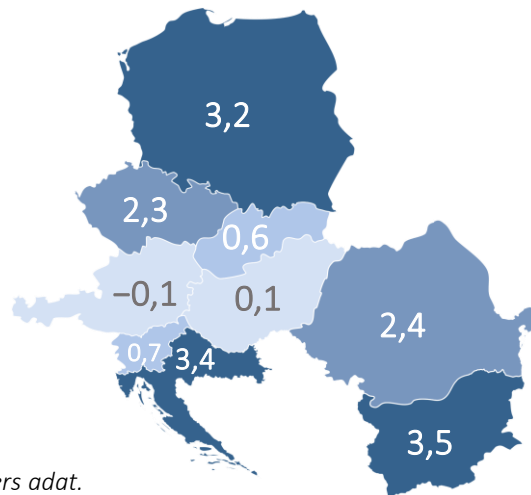
Ezer euró/fő



Előzetes adatok.

A GDP VOLUMENVÁLTOZÁSA*

Az előző év azonos időszakához képest, százalék




*Kiigazítás nélküli, nyers adat.

4 A NEMZETGAZDASÁGI BERUHÁZÁSOK TELJESÍTMÉNYÉRTÉKE, 2025. II. NEGYEDÉV

3321 milliárd forint
folyóáron, melynek

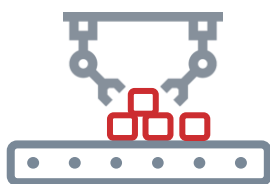
57 százaléka



építési beruházás

Előzetes adatok.

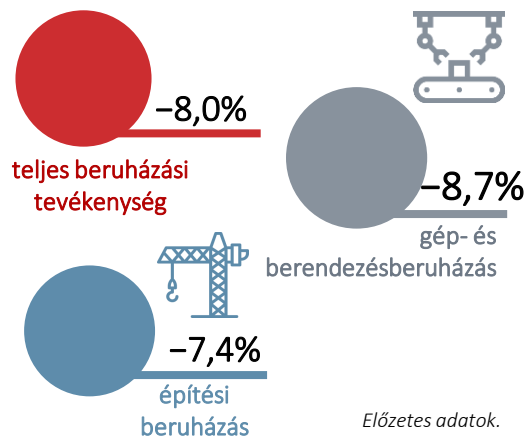
42 százaléka



gép- és berendezésberuházás

5 A BERUHÁZÁSOK VOLUMEN-VÁLTOZÁSA, 2025. II. NEGYEDÉV

Az előző év azonos időszakához képest



Előzetes adatok.

6 TOP 3 NEMZETGAZDASÁGI ÁG A BERUHÁZÁSOK TELJESÍTMÉNYÉRTÉKE ALAPJÁN, 2025. II. NEGYEDÉV

Milliárd forint, folyóáron

1019



feldolgozóipar

Előzetes adatok.

587



ingatlanügyletek

450



szállítás, raktározás

7 KÜLKERESKEDELMI TERMÉK-FORGALOM

Milliárd forint, folyóáron

*Előzetes adatok.

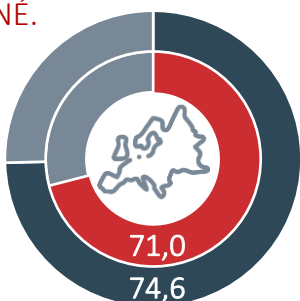
■ Kivitel
■ Behozatal



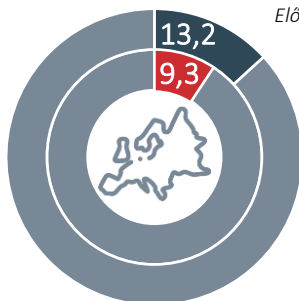
8 A KÜLKERESKEDELMI TERMÉKFORGALOM MEGOSZLÁSA FŐ ORSZÁGCSONPORTOK SZERINT, 2025. II. NÉ.

Százalék

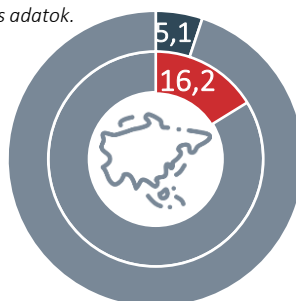
■ Behozatal
■ Kivitel



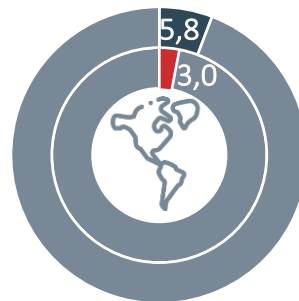
Európai Unió tagállamai



EU-n kívüli európai országok



Ázsiai országok



Amerikai országok

FORRÁSOK > 1 > KSH-STADAT: [21.2.1.2.](#); [21.2.1.3.](#) | 2 > KSH-STADAT: [21.2.1.20.](#); [21.2.1.21.](#) | 3 > Eurostat: GDP and main components per capita [[namq_10_pc](#)]; GDP and main components (output, expenditure and income) [[namq_10_gdp](#)] | 4, 5, 6 > KSH-STADAT: [3.2.1.2.](#); [3.2.1.4.](#) | 7, 8 > KSH-STADAT: [17.2.1.4.](#)