



## Távoli hozzáféréssel (eduID) használható adatbázisaink

A távoli elérés segítségével lehetőség nyílik akár otthonról is hozzáférni az Országgyűlési Könyvtár által előfizetett adatbázisokhoz. Az elérés a könyvtár beiratkozott olvasói számára lehetséges, a térítésmentes látogatójeggyel rendelkező olvasók kivételével.

Az Országgyűlési Könyvtárban jelenleg az alábbi adatbázisok esetében működik a szolgáltatás:

- **Szaktárs** (Akadémiai Digitális Archívum, Argumentum Kiadó, Gondolat Kiadó, Kalligram Kiadó, Napvilág és Osiris Kiadó),
- **Akadémiai Kiadó MeRSZ,**
- **Akadémiai Szótár csomag,**
- **Cambridge Journals – Humanities and Social Sciences,**
- **De Gruyter – Social Sciences and Humanities Package,**
- **EBSCO – Academic Search Complete,**
- **Gale Research Complete,**
- **L'Harmattan Open Access és Archívum,**
- **HeinOnline,**
- **JSTOR,**
- **Oxford Journals – Law Collections és**
- **Proquest Central.**

Az adatbázisok könnyen indíthatók honlapunkról:

<https://go.ogyk.hu/e-forrasok>

Az eduID azonosításhoz (olykor Shibboleth-ként is hivatkozhatnak rá) általában valamilyen "Intézményi belépés"-t vagy „Institutional login”-t, „Login through your institution”-t, esetleg „Belépés eduID azonosítóval”-t érdemes keresni a szolgáltatók (Arcanum, EBSCO, JSTOR, stb.) honlapján. A **magyar nyelvű adatbázisok** esetében az "Országgyűlési Könyvtár" intézménynevet beírva tudnak kapcsolódni. Az azonosításhoz a könyvtári olvasójegy száma (öt számjegy) és az ahhoz kapcsolódó jelszó begépelésére van szükség.

Minden, a könyvtárból elérhető adatbázis esetében végül az alábbi bejelentkező ablak jelenik meg, ahová a saját azonosítókat kell begépelni:



ORSZÁGGYŰLÉSI  
· K Ö N Y V T Á R ·

[magyar](#) | [english](#)

Olvasójegy / Kártyaszám / E-mail:

Jelszó:

Jelszóemlékeztető

Belépés

[Új olvasó? Kérjük, regisztráljon!](#)

🔗 Segédlet az olvasói fiók használatához.  
[Kérjük, olvassa el!](#)

2

Ha az adatbázisok használatával vagy a bejelentkezéssel kapcsolatban probléma merülne fel, kérjük, írjon az [info\(kukac\)ogyk.hu](mailto:info(kukac)ogyk.hu) e-mail címre.

Az alábbiakban szeretnénk részletesebben ismertetni az elérhető adatbázisokhoz való csatlakozás módját.

# MAGYAR ADATBÁZISOK

## Szaktárs adatbázis

Országgyűlési Könyvtári tagsággal az **Argumentum Kiadó**, a **Gondolat Kiadó**, a **Kalligram Kiadó**, a **Napvilág Kiadó** az **Osiris Kiadó** és az **Akadémiai Digitális Archívum**, vagyis az Akadémiai Kiadó könyvei érhetők el.

A jobb felső sarokban a bejelentkezésre kattintva a **Bejelentkezés eduID fiókkal** lehetőséget választva lehet beírni az intézménynevet.

Bejelentkezés közösségi oldalon használt fiók segítségével.

f Bejelentkezés Facebook fiókkal

G Bejelentkezés Google fiókkal

eduID Bejelentkezés eduID fiókkal

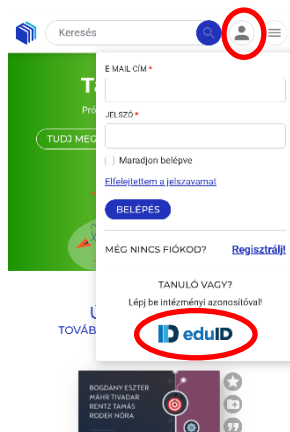
3

The screenshot shows the eduID login interface. At the top left is the 'eduID' logo, and at the top right is the 'KIFÜ' logo. Below the logos, the text reads: 'Kérjük, válasszon azonosító szervezetet!'. Underneath, there is a message: 'Ahhoz, hogy használhassa a(z) **www.szaktars.hu** szolgáltatást, kérjük, válassza ki az intézményt, amely Önt azonosítani tudja:'. There is a dropdown menu with 'Orsz' selected and a 'Választ' button. The dropdown menu is open, showing a list of organizations: 'Közgyűjtemények közlevéltárak', 'Országgyűlési Könyvtár', 'Országos Idegennyelvű Könyvtár', and 'Országos Széchényi Könyvtár'. The 'Országgyűlési Könyvtár' option is circled in red.

Majd a megjelenő könyvtári azonosító ablakba beírva a felhasználó nevet és jelszót, tudjuk használni az adatbázist.

## Akadémiai Kiadó MeRSZ

A jobb felső sarokban a felhasználói fiók ikont kiválasztva az **eduID** logóra kattintva lehet beírni az intézménynevet.



**eduID**



**Kérjük, válasszon azonosító szervezetet!**

Ahhoz, hogy használhassa a(z) **MERSZ Magyar Elektronikus Referenciaművek Szolgáltatása** szolgáltatást, kérjük, válassza ki az intézményt, amely Önt azonosítani tudja:

Emlékezzen a választásra a munkamenet végéig

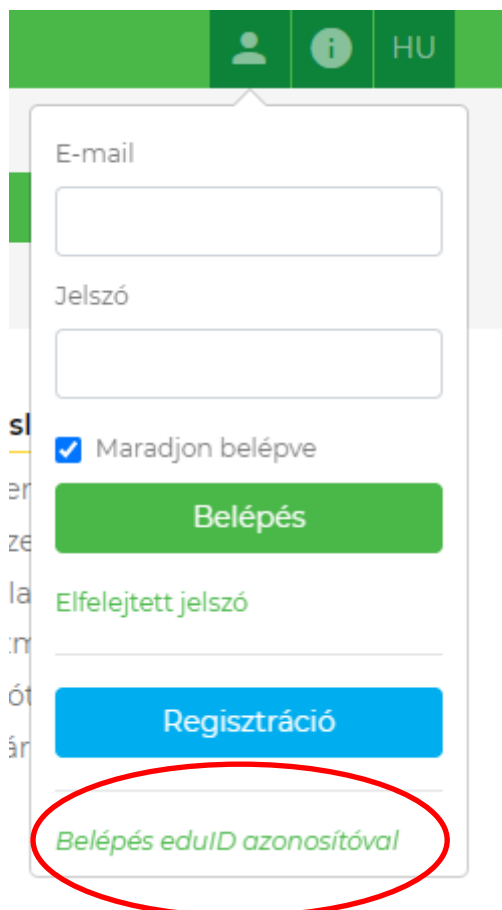
Majd a megjelenő könyvtári azonosító ablakba beírva a felhasználó nevet és jelszót, tudjuk használni az adatbázist.

## Akadémiai szótárcsomag

Az angol, német, francia, olasz és spanyol alapszókincset tartalmazó szótárak mellett az alábbi lehetőségek is használhatók az azonosítást követően:

- Akadémiai helyesírási szótár (új kiadás A magyar helyesírás szabályai 12. kiadása szerint)
- Magyar szinonimaszótár (új, bővített kiadás A magyar helyesírás szabályai 12. kiadása szerint)
- Tegye Imre: Magyar–latin szótár
- Magay Tamás–Országh László: Angol–magyar szótár (kéziszótár, a címszavak meghallgatható kiejtésével)
- Magay Tamás–Országh László: Magyar–angol szótár (kéziszótár)
- Halász Előd–Földes Csaba–Uzonyi Pál: Német–magyar szótár (kéziszótár)
- Halász Előd–Földes Csaba–Uzonyi Pál: Magyar–német szótár (kéziszótár)

A jobb felső sarokban az ikonra kattintva a **Belépés az eduID azonosítóval** opciót kiválasztva az intézmény megadása után ismét a saját azonosítóval léphet be az adatbázisba.



The image shows a login form with a green header bar containing a user icon, an information icon, and the text 'HU'. The form has two input fields: 'E-mail' and 'Jelszó'. Below the 'Jelszó' field is a checked checkbox labeled 'Maradjon belépve'. There are three buttons: a green 'Belépés' button, a blue 'Regisztráció' button, and a green link 'Belépés eduID azonosítóval' which is circled in red. There is also a link 'Elfelejtett jelszó' above the 'Regisztráció' button.

5

Majd a megjelenő könyvtári azonosító ablakba beírva a felhasználó nevet és jelszót, tudjuk használni az adatbázist.

## L'Harmattan Open Access és Archívum

Az eduID-n keresztüli csatlakozás a Bejelentkezés menüpontból érhető el:  
<https://openaccess.hu/user/login> – az eduID Login linkre kattintva.

### Bejelentkezés



Your computer's IP address has been matched and validated.

Felhasználónév \*

Írja be a L'Harmattan Open Access platform felhasználónevét.

Jelszó \*

Írja be a felhasználónevéhez tartozó jelszót.

**BEJELENTKÉZÉS**

Enter your organization's name

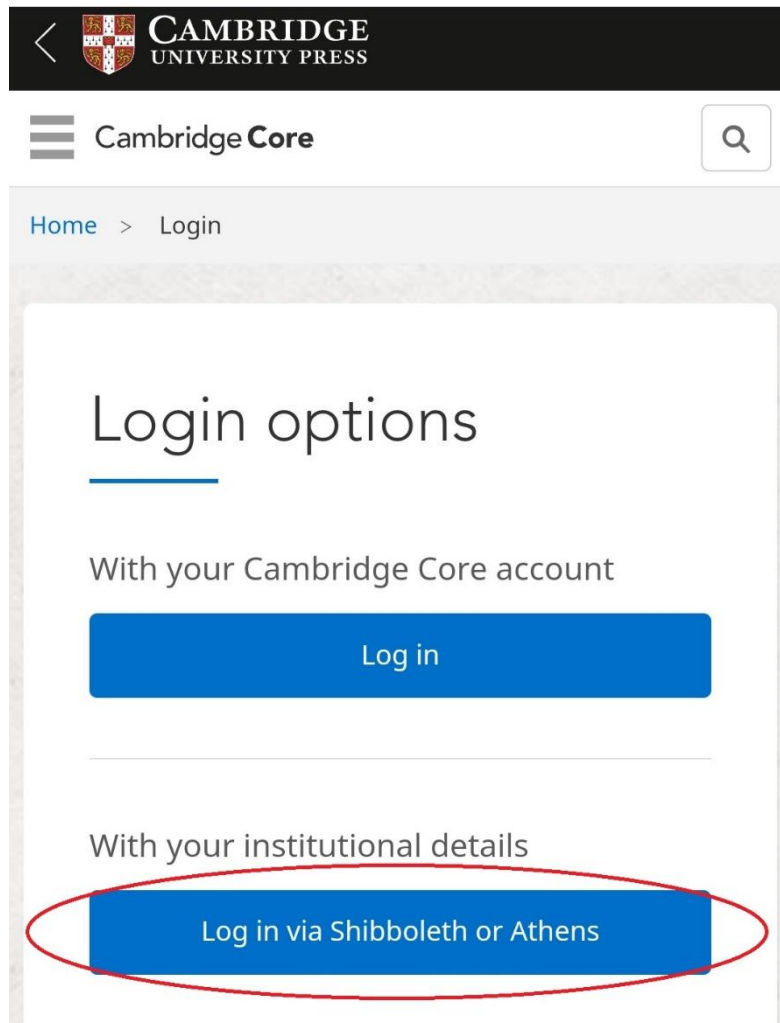
   
[Allow me to pick from a list](#) [Help](#)

Majd a megjelenő könyvtári azonosító ablakba beírva a felhasználó nevet és jelszót, tudjuk használni az adatbázist.

# KÜLFÖLDI ADATBÁZISOK

## Cambridge Journals

Az adatbázisba való belépéshez először a **Log in via Shibboleth or Athens** opciót kell kiválasztani.



7

Itt a keresődobozba az intézmény nevét kell beírni: **Library of the Hungarian Parliament** és a **Continue to login** gombra kattintva eljutunk a bejelentkezési oldalra, ahol az olvasójegy-szám és a jelszó kell a belépéshez.

# Find your institution

1.

Library of the Hungarian Parliament

Remember my choice ⓘ

2.

Continue to login >

---

Can't find your institution? Please contact your librarian.

Unable to login? Please contact our [technical support team](#).



## De Gruyter

Az adatbázisban az intézmény neve: Országgyűlés Hivatala.



**Find your institution**

Your academic institution may have purchased access to content on degruyter.com. Tell us who are you with, and we'll take you to your institution's login page. After login you will be redirected back here.

**Find**

- Országgyűlés Hivatala

9

A Login gombra kattintva megérkezünk a bejelentkezési oldalra, ahol az olvasójegy-szám és a jelszó kell a belépéshez

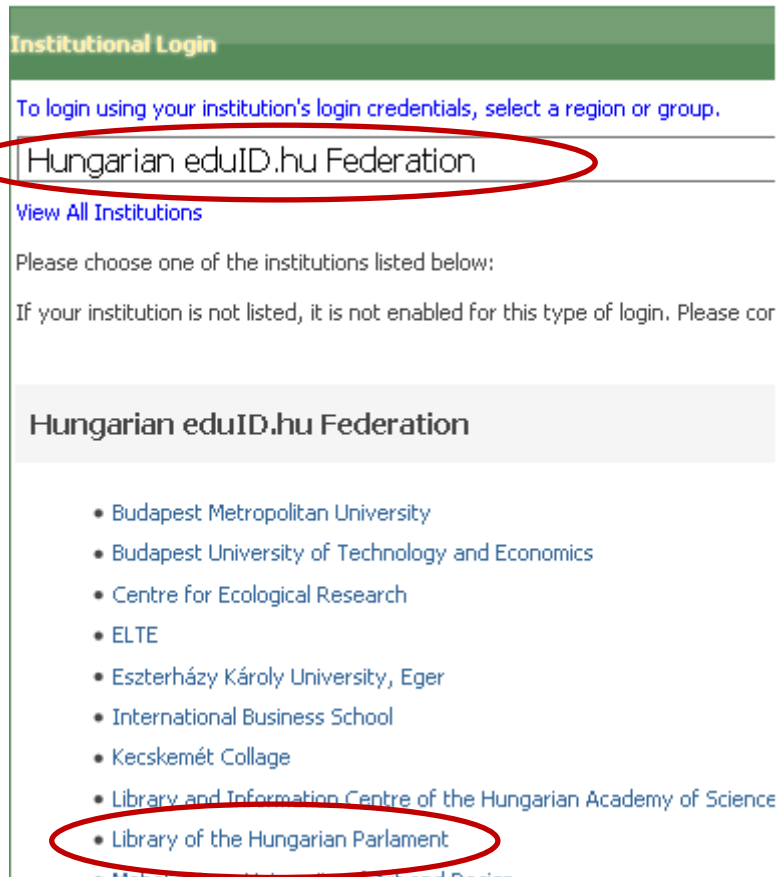
**Library of the Hungarian Parliament**

Library of the Hungarian Parliament **Login**

Majd a megjelenő könyvtári azonosító ablakba beírva a felhasználó nevet és jelszót, tudjuk használni az adatbázist.

## EBSCO Academic Search Complete

Az a **Hungarian eduID.hu Federation** kiválasztása után a **Library of the Hungarian Parliament** kiválasztásával, majd az olvasójegy-szám és a hozzá tartozó jelszó megadásával indítható.



**Institutional Login**

To login using your institution's login credentials, select a region or group.

Hungarian eduID.hu Federation

[View All Institutions](#)

Please choose one of the institutions listed below:

If your institution is not listed, it is not enabled for this type of login. Please con

**Hungarian eduID.hu Federation**

- Budapest Metropolitan University
- Budapest University of Technology and Economics
- Centre for Ecological Research
- ELTE
- Eszterházy Károly University, Eger
- International Business School
- Kecskemét Collage
- Library and Information Centre of the Hungarian Academy of Science
- **Library of the Hungarian Parliament**

10

Majd a megjelenő könyvtári azonosító ablakba beírva a felhasználó nevet és jelszót, tudjuk használni az adatbázist.

## Gale Research Complete

[https://go.ogyk.hu/e-forras\\_gale](https://go.ogyk.hu/e-forras_gale) hivatkozást megnyitva a könyvtár bejelentkezési oldala jelenik meg ahová a saját azonosítókat kell begépelni:



[magyar](#) | [english](#)

Olvasójegy / Kártyaszám ⓘ / E-mail:

Jelszó:

[Jelszóemlékeztető](#)

**Belépés**

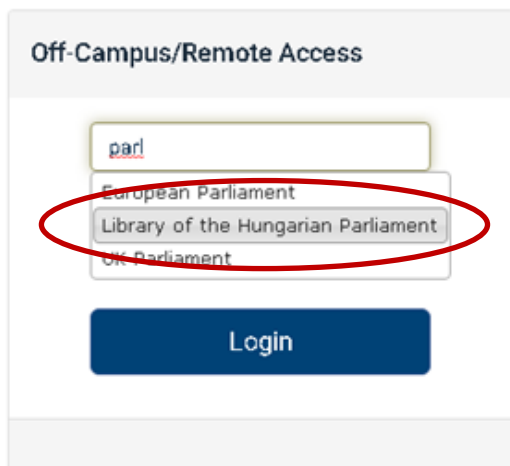
[Új olvasó? Kérjük, regisztráljon!](#)

🔗 [Segédlet az olvasói fiók használatához.](#)

[Kérjük, olvassa el!](#)

## HeinOnline

Az adatbázisba a **Library of the Hungarian Parliament** intézménynév megadásával, majd szintén az olvasójegy-szám és a hozzá tartozó jelszóval tudnak belépni.



Off-Campus/Remote Access

parl


European Parliament  
Library of the Hungarian Parliament  
UK Parliament

Login

Majd a megjelenő könyvtári azonosító ablakba beírva a felhasználó nevet és jelszót, tudjuk használni az adatbázist.

Az adatbázis esetében az intézmény neve: *National Assembly of Hungary*, és szintén az olvasójegy-szám és a jelszó szükséges.

---

  
[Advanced Search](#) [Browse](#) [Tools](#)

## Log in through your institution

Visit our [support page](#) for help logging in to JSTOR.

Search for your institution

250 results

**National Assembly of Hungary**

Log in to National Assembly of Hungary

National Bank of Hungary

National Assembly of Quebec

Majd a megjelenő könyvtári azonosító ablakba beírva a felhasználó nevet és jelszót, tudjuk használni az adatbázist.

## Oxford Journals

Az adatbázisban az intézmény neve: **Országgyűlési Könyvtár**, és szintén az olvasójegy-szám és jelszó kell a belépéshez.

OXFORD  
UNIVERSITY PRESS

### Sign in via your institution

Please select your Institution below to access the sign in page.

Filter


[Országgyűlési Könyvtár](#)

[Országgyűlési Könyvtár](#)

Majd a megjelenő könyvtári azonosító ablakba beírva a felhasználó nevet és jelszót, tudjuk használni az adatbázist.

## ProQuest Central

Az adatbázisba való belépéshez először a **Lépjén be a könyvtárán keresztül, hogy további funkciókhoz is hozzáférjen** opcióra kell kattintani.



Itt a **További elérési lehetőségeket** kiválasztva

Keresse meg ×  
könyvtárát  
vagy egyetemét, szervezetét vagy vállalatát

Példák: Állami Egyetem, university.edu, A Tudományos Intézmény

Nem áll kapcsolatban intézménnyel? [További információk itt találhatóak.](#)

**Hasznos tipp:** a teljes hozzáféréshez az egyetemen kell tartózkodnia, vagy be kell jelentkeznie a könyvtárába, hogy tudjuk, Ön melyik intézményhez tartozik.

További elérési lehetőségek ▾

lehet eljutni a **Használja az intézménye helyi bejelentkezését** lehetőséget elérni.

### Egyéb elérési lehetőségek

[Használja az OpenAthens bejelentkezést](#)

[Használja az intézménye helyi bejelentkezését](#)

[Clever bejelentkezés használata](#)

Az adatbázisban az intézmény neve: **Országgyűlési Könyvtár**, és szintén az olvasójegy-szám és jelszó kell a belépéshez.

Bejelentkezéshez keresse meg  
intézményét

Majd a megjelenő könyvtári azonosító ablakba beírva a felhasználó nevet és jelszót, tudjuk használni az adatbázist.

---

Ha az adatbázisok használatával vagy a bejelentkezéssel kapcsolatban probléma merülne fel, kérjük, írjon az info(kukac)ogyk.hu e-mail címre.