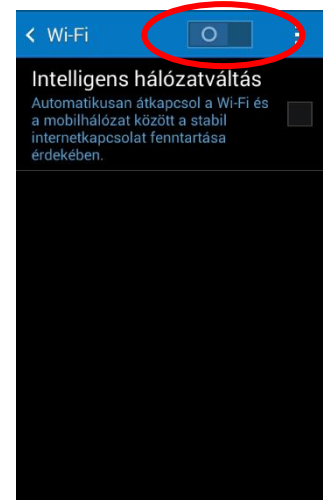


## 1. lépés

- Kérjük engedélyezze készülékén a Wi-Fi kapcsolatokat.



## 2. lépés

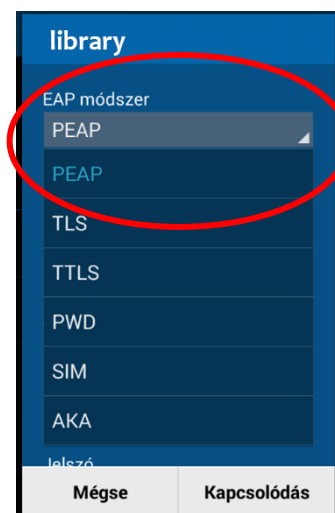
- Az elérhető vezeték nélküli hálózatok közül válassza az **library** Wi-Fi hálózatot



## 3. lépés

- Az alábbiak szerint állítsa be eszközét:

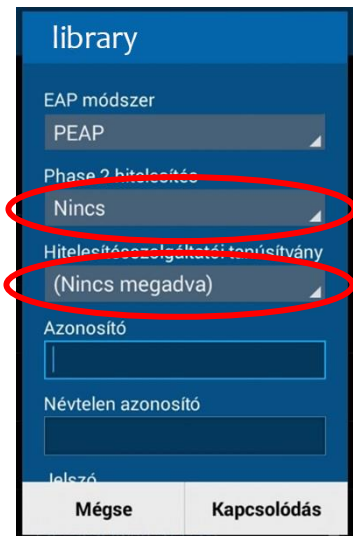
EAP módszer: **PEAP**



## 4. lépés

Phase 2 hitelesítés: **Nincs**

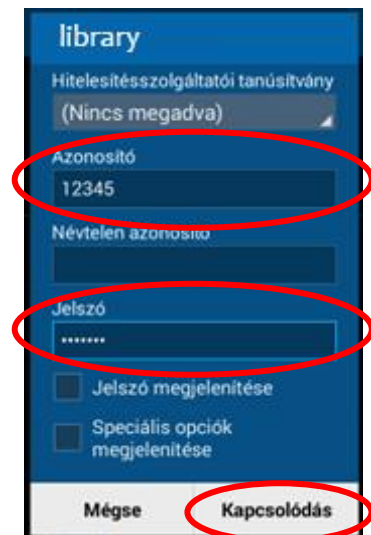
Hitelesítésszolgáltatói tanúsítvány: **Nincs megadva**



## 5. lépés

- Azonosító: **olvasójegy / parlamenti belépőkártya száma**
- Jelszó: **az aktuális jelszava**

Ha végzett a beállításokkal, nyomja meg a „Kapcsolódás” gombot!



## 6. lépés

- A csatlakozás létrejött! 😊

