



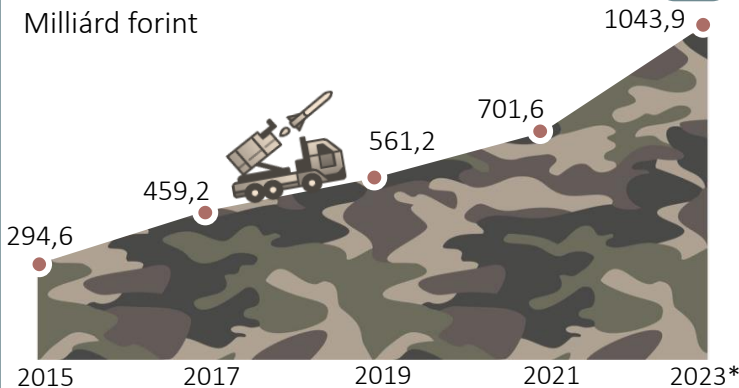
VÉDELEMPOLITIKA 2023

Évente megjelenő Infotablónk célja a Magyar Honvédség aktuális helyzetének, béketámogató misszióinak és Magyarország védelmi kiadásainak bemutatása, kitekintést nyújtva az Európai Unió, a NATO és egyéb országok vonatkozó adataira is.

MAGYARORSZÁG HONVÉDELMI KIADÁSAI

1

Milliárd forint

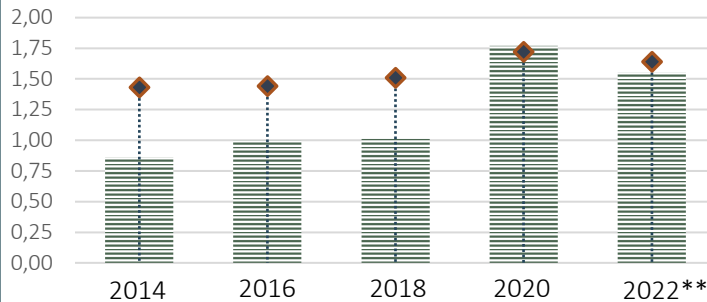


* Tervezett kiadás.

MAGYARORSZÁG HONVÉDELMI KIADÁSAI

2

A GDP SZÁZALÉKÁBAN*



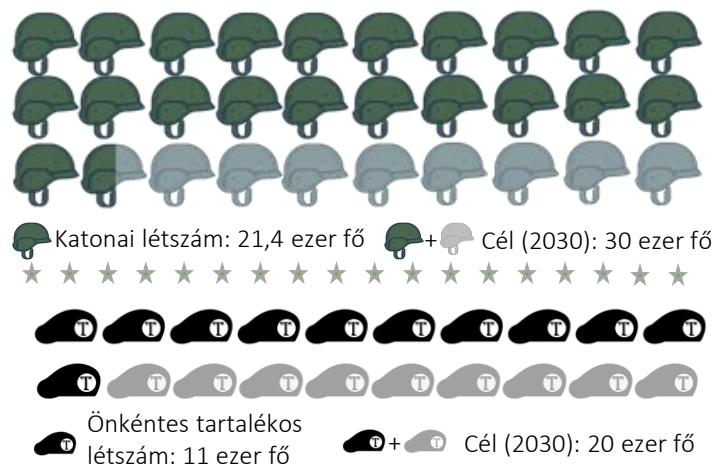
◆ Európai NATO-átlag

* 2015-ös árfolyamszinten. ** Becsült adat.

A HONVÉDSÉG KATONAI ÁLLOMÁNYA ÉS ÖNKÉNTES TARTALÉKOSAINAK LÉTSZÁMA, 2022

3

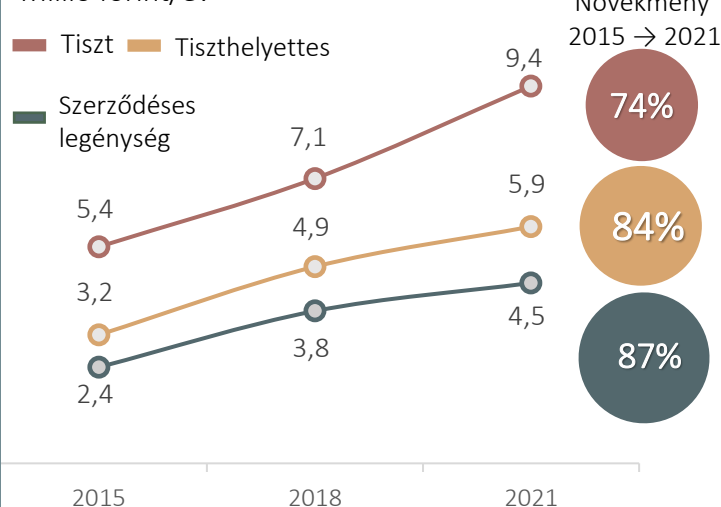
Ezer fő



A HIVATÁSOS ÁLLOMÁNY ÁTLAGKERESETE

4

Millió forint/év

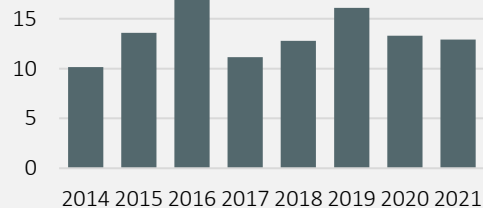


A HONVÉDSÉG AKTUÁLIS BÉKETÁMOGATÓ MISSZIÓI

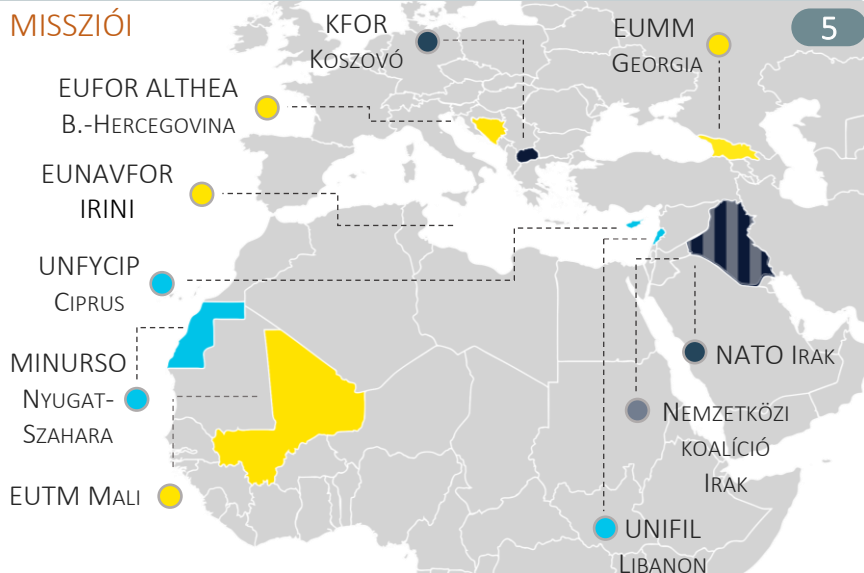
5

MISSZIÓK ÉVES KÖLTSÉGEI

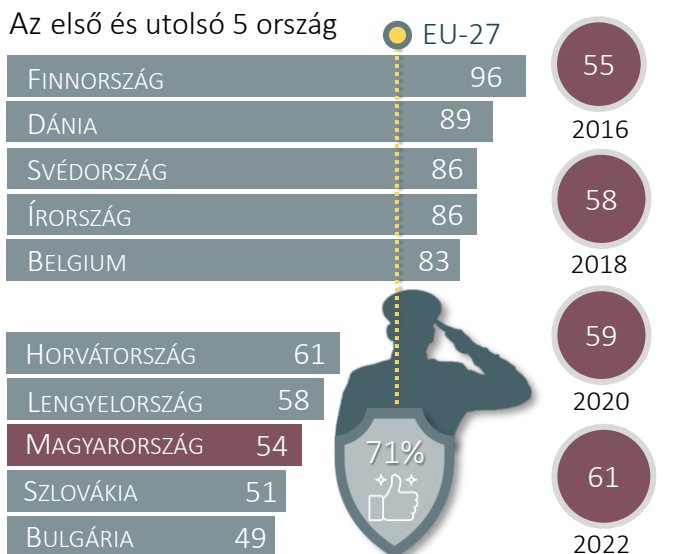
MILLIÁRD FORINT



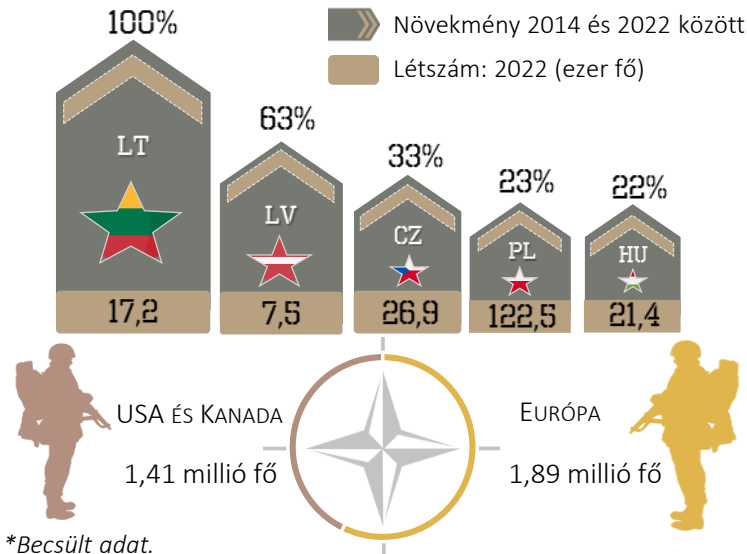
KATONÁK MISSZIÓVEZETŐ SZERVEZETEK SZERINTI MEGOSZLÁSA, 2023 SZÁZALÉK



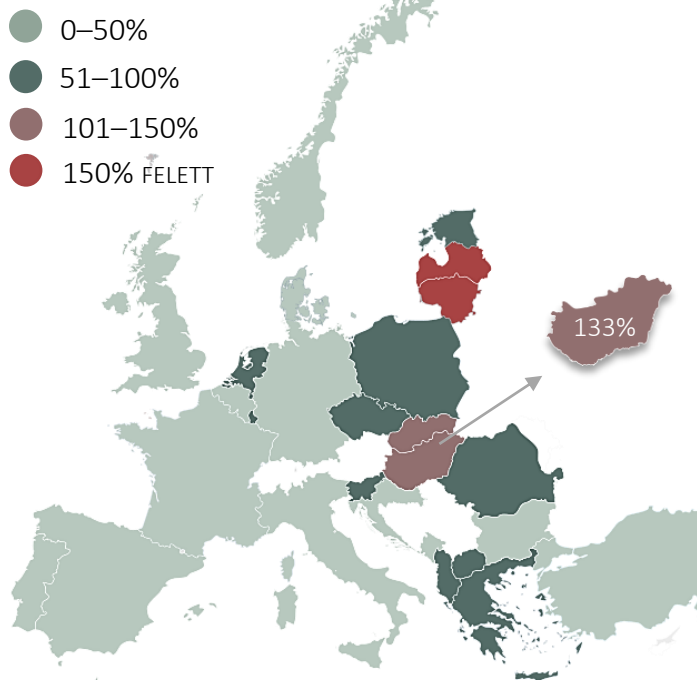
A HADSEREGBEN BÍZÓK ARÁNYA AZ EU-BAN, 2023 (százalék)



A NATO LEGNAGYOBB ARÁNYBAN NÖVEKVŐ HADSEREGEI ÉS KATONAI LÉTSZÁMA, 2022*

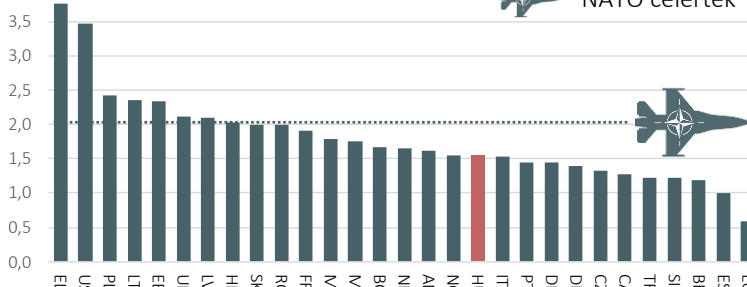


AZ EURÓPAI NATO-TAGORSZÁGOK VÉDELMI KIADÁSAINAK REÁLÉRTÉKBELI VÁLTOZÁSA, 2014/2022*

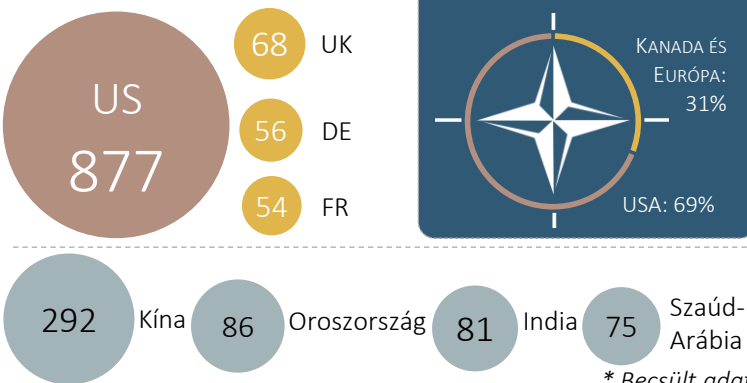


* 2015-ös árfolyamszinten.

NATO-TAGORSZÁGOK GDP-ARÁNYOS VÉDELMI KIADÁSAI, 2022* (százalék)



TOP 4 NATO ÉS NEM NATO ORSZÁG VÉDELMI KIADÁSA, 2022* (millió dollár)



FORRÁSOK > 1, 4 > HM zárszámadások (2015–2021) és költségvetés (2023) | 2, 3 > NATO Defence Expenditure (2022); Index.hu, 2022.10.04. | 5 > HM zárszámadások (2014–2021) és költségvetés (2023); peacekeeping.un.org; eeas.europa.eu; NATO KFOR, 2022.10.; EUMM, 2023; Honvedelem.hu, 2023.03.29.; Honvedelem.hu, 2022.09.05. | 6 > Eurobarometer, 2016–2023 | 7, 8, 9, 10 > NATO Defence Expenditure (2022), SIPRI, 2023