

VASÚTI KÖZLEKEDÉS 3.

Az Infotabló a kormány [T/4028](#) számon benyújtott, egyes közlekedési tárgyú törvények módosításáról szóló törvényjavaslata kapcsán mutatja be a vasúti közlekedés fő indikátorait. Az összeállítás korábbi háttéranyagaink ([2021/14](#); [2022/33](#)) frissítése.

A VASÚTI KÖZLEKEDÉS JELLEMZŐI AZ EURÓPAI UNIÓBAN (EU-27), 2020


1

Vasútvonalak hossza **200 099 km**

Ebből villamosított **113 279 km**

Külkereskedelmi áruforgalomból való részesedése Szállításból való részesedése

Érték: 2,0% Tömeg: 4,3% Árutonna-km: 11,5% Személy: 5,1%



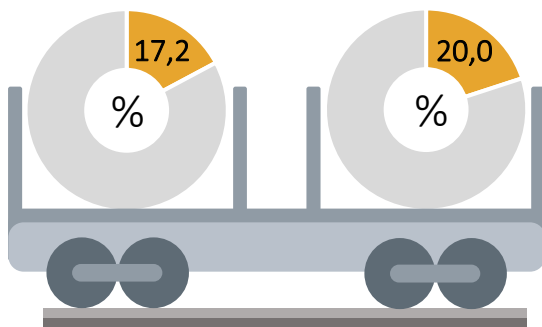
0,4%

A vasút részesedése a közlekedésből származó ÜHG-kibocsátásból

A VASÚT ARÁNYA A MAGYARORSZÁGI ÁRUSZÁLLÍTÁSI TELJESÍTMÉNYBEN, 2022

2

Szállított áruk tömege Árutonna-kilométer



MAGYARORSZÁG NEMZETKÖZI VASÚTI ÁRUFORGALMA, TOP 5 ORSZÁG, 2021 (millió tonna)

3

Kiviteli forgalom

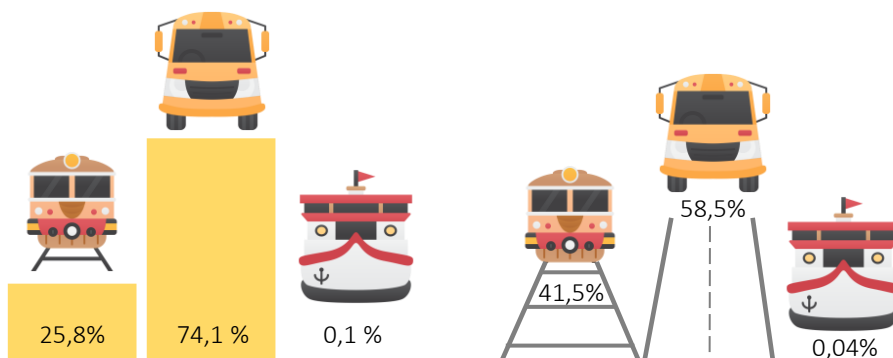
Behozatali forgalom

Ausztria	3,0	Szlovákia	2,0
Olasz.	2,8	Ausztria	1,5
Németo.	1,8	Németo.	1,3
Szlovákia	1,3	Románia	1,2
Románia	1,3	Szlovénia	1,0

HELYKÖZI SZEMÉLYSZÁLLÍTÁS MAGYARORSZÁGON, 2022

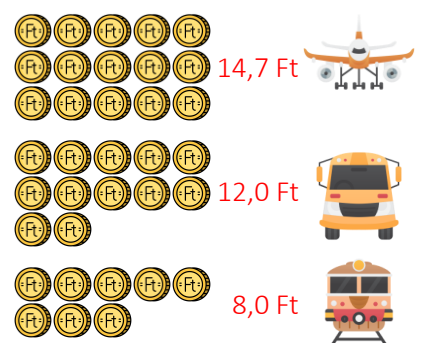
Szállított utasok száma összesen **534,3 millió fő**

Utaskilométer összesen **17,9 milliárd km**



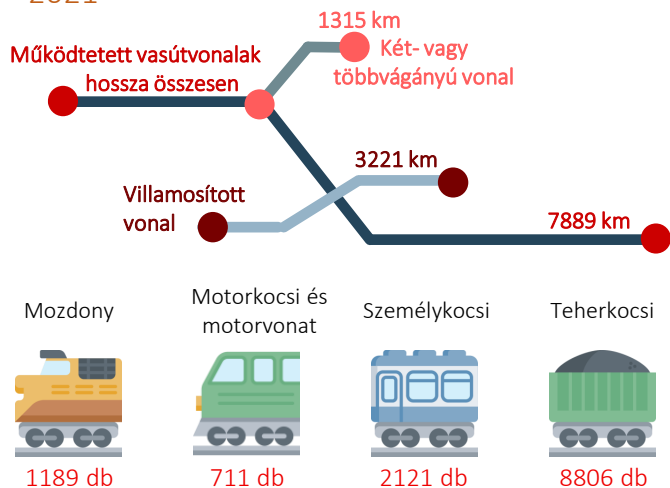
4

Egy utaskilométerre jutó menetdíjbevételek, 2021 (forint)



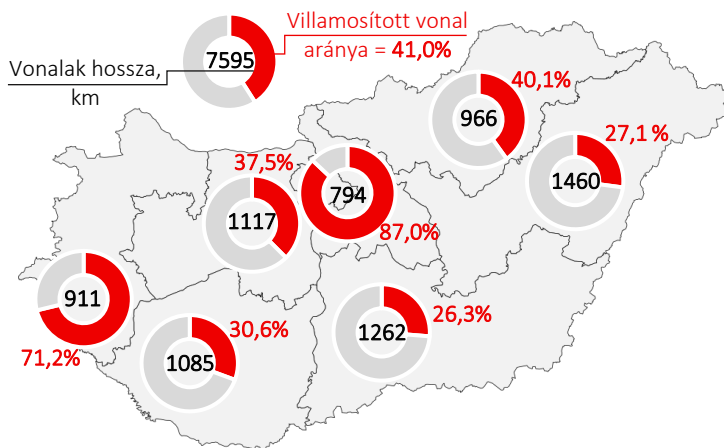
VASÚTHÁLÓZAT ÉS JÁRMŰÁLLOMÁNY, 2021

5



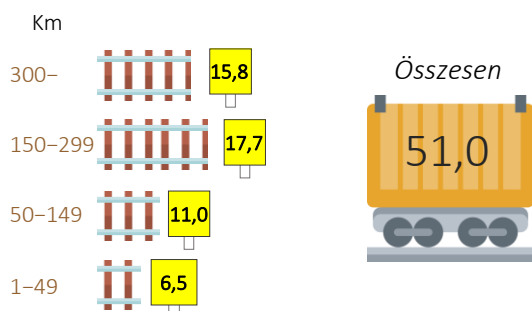
VILLAMOSÍTOTT VASÚTVONALAK ARÁNYA RÉGIÓK SZERINT, 2021

6



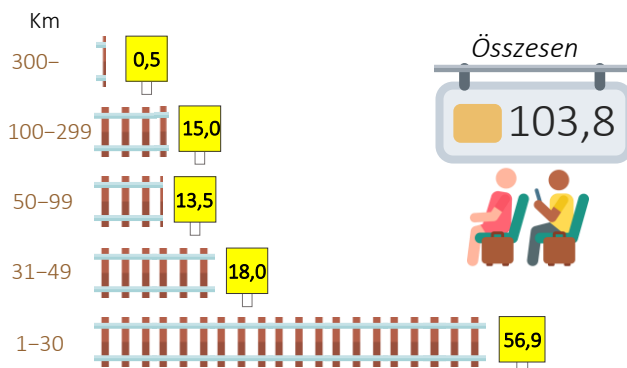
VASÚTI ÁRUSZÁLLÍTÁS KILOMÉTER-ÖVEZETEK SZERINT, 2021 (millió tonna)

7



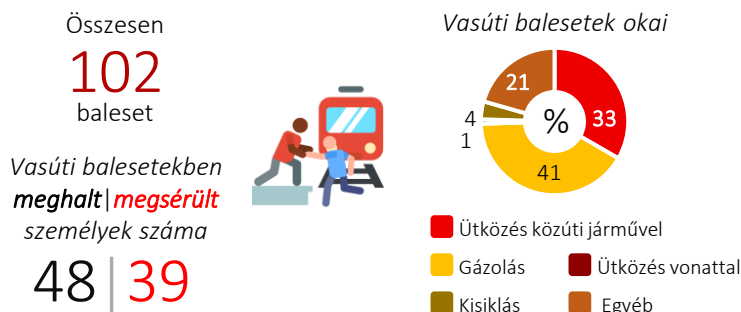
VASÚTI SZEMÉLYSZÁLLÍTÁS KILOMÉTER-ÖVEZETEK SZERINT, 2021 (millió fő)

8




VASÚTI KÖZLEKEDÉSI BALESETEK, 2021

9



SZÁLLÍTÁSI TELJESÍTMÉNYEK, 2022. IV. NEGYEDÉV (előző év azonos időszakához képest)

10



FORRÁSOK > 1 > EU Transport in figures. Statistical pocketbook 2022 | 2 > KSH 24.1.1.2. | 3-4, 6-9 > KSH, Magyar Statisztikai Évkönyv 2021. Budapest, 2022. | 4 > KSH 24.1.1.17. | 5 > KSH 24.1.1.28. | 10 > KSH, Szállítási teljesítmények, 2022. IV. negyedév; KSH 24.2.1.9. A 2022. évi KSH-adatok előzetes adatok.