



SZOLGÁLTATÁSOK 2022/4

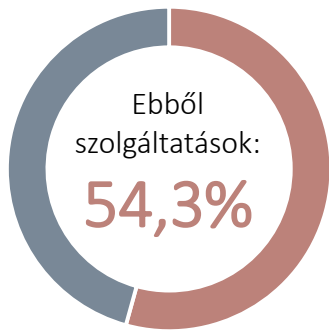
Negyedévente publikált Infotablónk hazánk szolgáltatói szektorát mutatja be néhány kiemelt mutatóval. Jelen adatok döntően 2022. III. negyedévére vonatkoznak. Az Infotabló utolsó negyede a turizmus és vendéglátás területére fókuszál.

A SZOLGÁLTATÁSOK ÉS A GDP, 2022. III. NEGYEDÉV

1

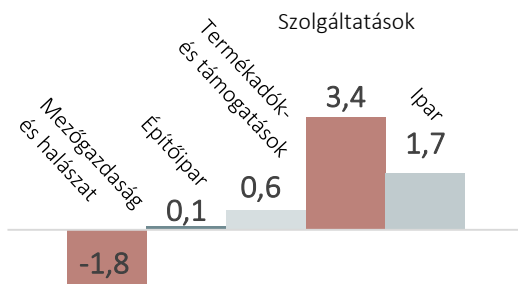
A GDP ÉRTÉKE FOLYÓÁRON

17 579,5 milliárd forint



A GDP VÁLTOZÁSA

4,0% (termelési oldal, előző év azonos időszakához képest), melynek összetétele:



EGYES SZOLGÁLTATÓ ÁGAZATOK

2

BRUTTÓ HOZZÁADOTT ÉRTÉKÉNEK VÁLTOZÁSA, 2022. III. NEGYEDÉV

Az előző év azonos időszakához képest



Szállítás, raktározás
+11,5%

Szakmai, tudományos, műszaki és adminisztratív tevékenység



Humán-, egészségügyi, szociális ellátás
+6,9%



Szálláshely-szolgáltatás és vendéglátás

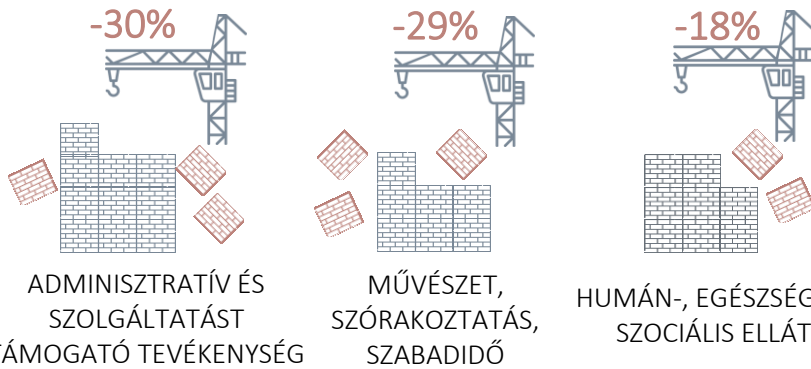


Információ, kommunikáció
+5,4%



SZOLGÁLTATÓ SEKTORHOZ KÖTHETŐ NEMZETGAZDASÁGI BERUHÁZÁSOK: JELENTŐS VOLUMENVÁLTOZÁSOK, 2022. III. NEGYEDÉV (az előző év azonos időszakához képest)

3

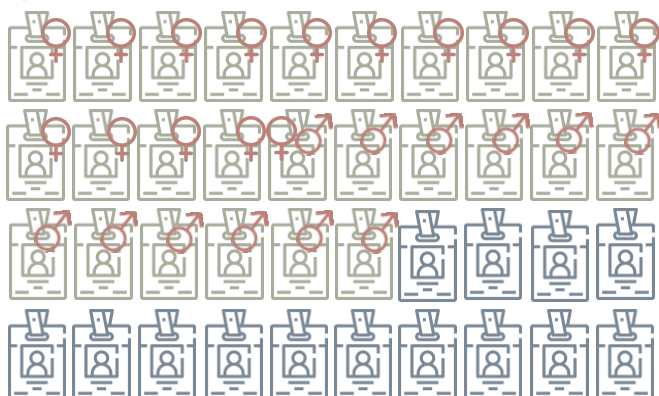


A SZOLGÁLTATÓ SEKTOR HOZZÁJÁRULÁSA A FOGLALKOZTATÁSHOZ, 2022. III. NEGYEDÉV (millió fő, nemenként)

4

● Szolgáltatások: 3,04 (nő 1,72 ♀ Férfi: 1,32 ♂)

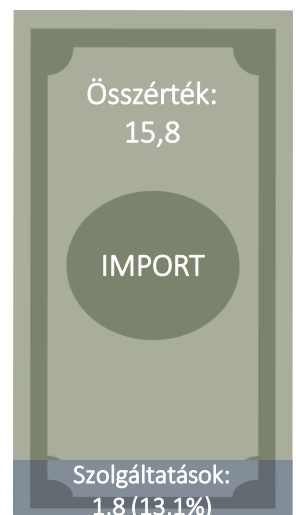
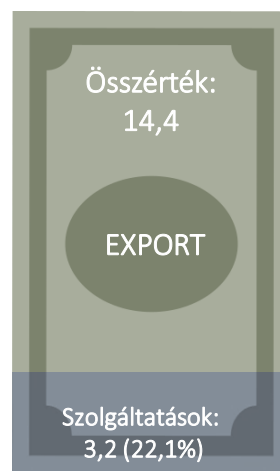
● Többi szektor (férfiak + nők): 1,67



A SZOLGÁLTATÁSOK SÚLYA A KÜLKERESKEDELEMBEN, 2022. III. NEGYEDÉV

5

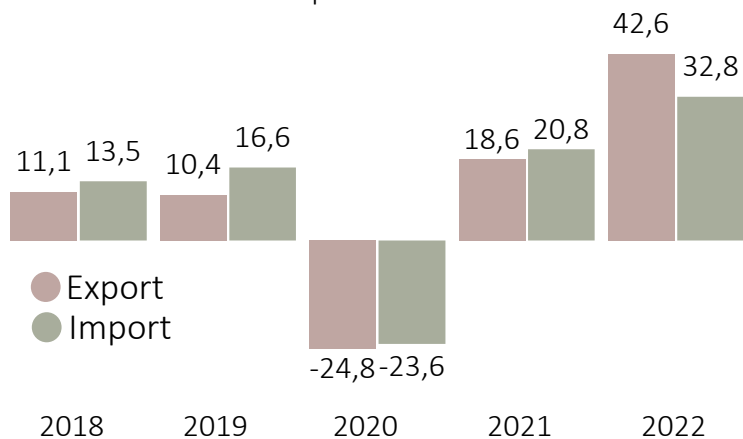
Ezer milliárd forint



A SZOLGÁLTATÁSKÜLKERESKEDELMI FORGALOM ÉRTÉKVÁLTOZÁSA, III. NEGYEDÉV

6


Százalék, forintadatokból számítva, az előző év azonos időszakához képest



MAGYARORSZÁG 5 LEGFONTOSABB PARTNERE A SZOLGÁLTATÁSKÜLKERESKEDELEMBEN, 2022. III. NEGYEDÉV

7

Milliárd forint



TURIZMUS

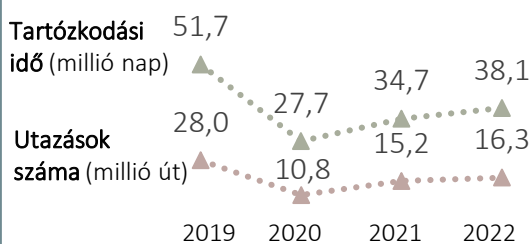
8

2022. III. NEGYEDÉVÉBEN A KÜLFÖLDIEK 7,1%-KAL TÖBB UTAZÁST TETTEK MAGYARORSZÁGRA, MINT AZ ELŐZŐ ÉV AZONOS IDŐSZAKÁBAN. FOLYÓ ÁRON 825 MILLIÁRD FORINTOT KÖLTÖTTEK, MÍG A KIUTAZÓ MAGYAROK 407 MILLIÁRD FORINTOT.

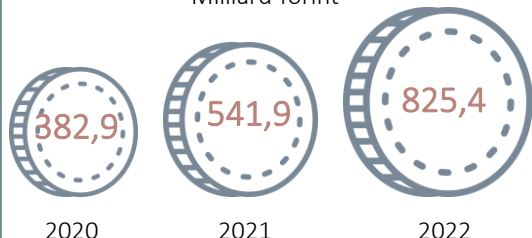
MAGYARORSZÁGRA TETT KÜLFÖLDI UTAZÁSOK FŐBB MUTATÓI, III. NEGYEDÉV

9

UTAZÁSOK TARTÓZKODÁSI IDEJE ÉS SZÁMA



UTAZÁSOKHOZ KAPCSOLÓDÓ KÖLTÉS



KERESKEDELMI SZÁLLÁSHELYEK

10

KIADHATÓ SZOBÁK SZÁMA*

2022. október

70 453 db



LEGNÉPSZERŰBB SZÁLLÁSTÍPUS*

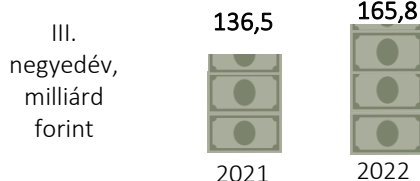
A vendégéjszakák

69,4%-át a



szállodák adták (2022. jan.-okt.)

BRUTTÓ ÁRBEVÉTEL*



* 2022. 06. hótól az adatokat a Nemzeti Turisztikai Adatszolgáltató Központ adja.

VENDÉGLÁTÓHELYEK

11

EGYSÉGEK SZÁMA

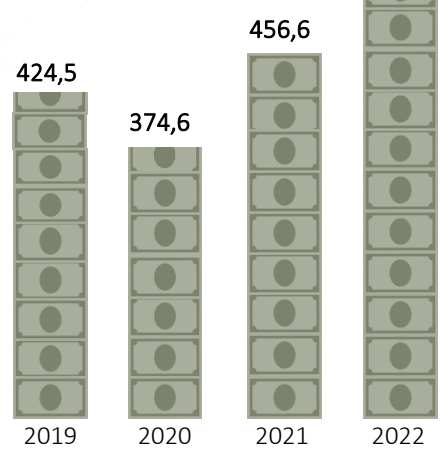
2022. június 30.

47 828 db



ELADÁSI FORGALOM^m

II. negyedév, milliárd forint



m: kereskedelmi szálláshelyek vendéglátó forgalmával

FORRÁSOK > 1,2 > KSH: [21.2.1.3.](#), [21.2.1.20.](#), KSH Gyorstájékoztató, Bruttó hazai termék, 2022. III. negyedév (második becslés), [2022. december 1.](#) | 3 > KSH: [3.2.1.3.](#) | 4 > KSH: [20.2.1.17.](#) | 5, 6, 7 > KSH: [17.2.1.1.](#), [17.2.1.17.](#), [17.2.1.20.](#) | 8 > KSH Nemzetközi utazások, [2022. III. negyedév](#) | 9 > KSH: [27.2.1.2.](#) | 10 > KSH: [27.2.1.13.](#), [27.2.1.15.](#), [27.2.1.18.](#) | 11 > KSH: [27.2.1.22.](#); [21.2.1.23.](#)