

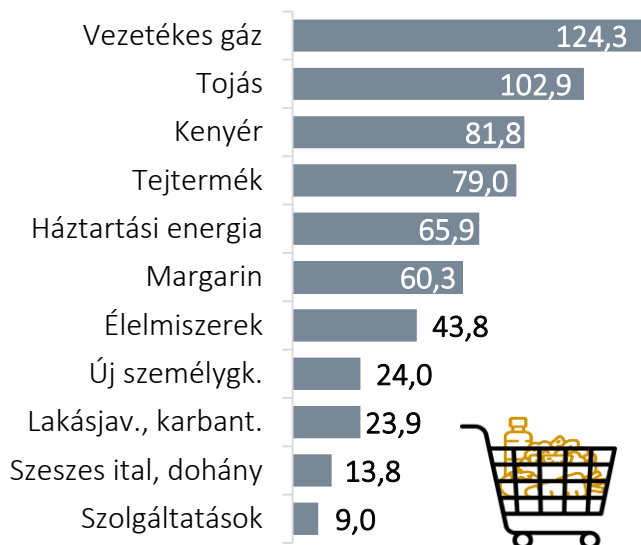


PÉNZÜGYEK 2022/4

Negyedévente publikált Infotablónk célja egyes pénzügyi indikátorok bemutatása. A kiadvány negyedévente jelenik meg, a legfrissebb nyilvános adatokkal. Magyarországra fókuszál, de néhány esetben nemzetközi összehasonlító számokat is közöl.

FOGYASZTÓI ÁRAK ÉVES VÁLTOZÁSA, 2022. NOVEMBER (százalék)

1

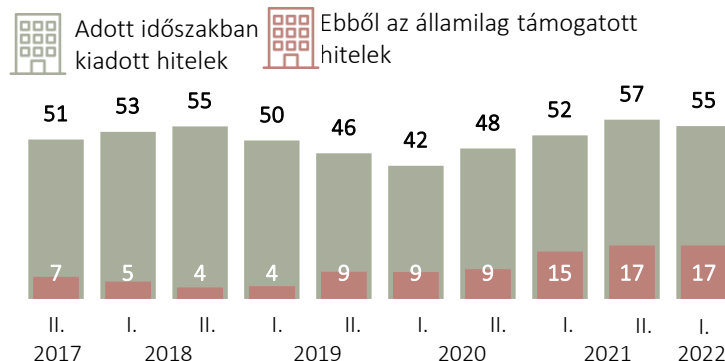
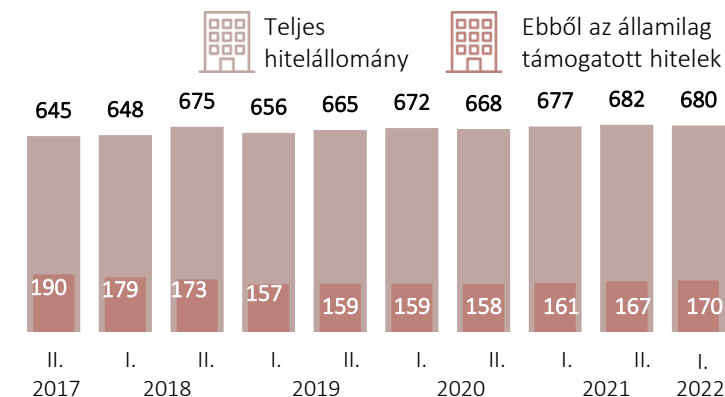


22,5% volt az infláció éves mértéke 2022 novemberében.

LAKÁSCÉLÚ HITELEK SZÁMA, 2017–2022

2

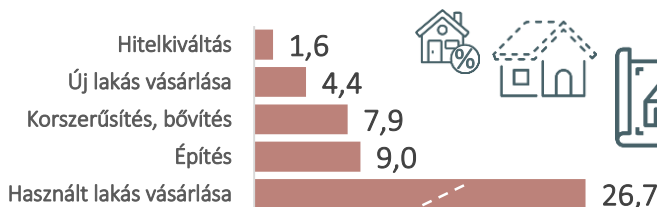
Ezer darab, féléves bontásban



LAKÁSCÉLÚ HITELEK ÉS TÁMOGATÁSOK FELHASZNÁLÁS SZERINT, 2022. I. FÉLÉV

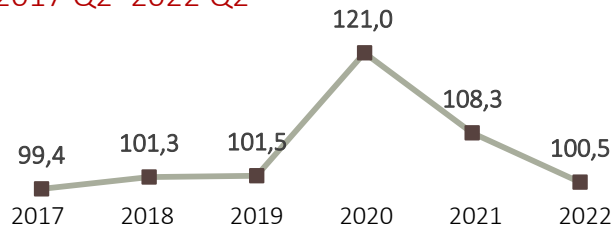
3

Ezer darab



A HÁZTARTÁSOK NETTÓ PÉNZÜGYI VAGYONA A GDP SZÁZALÉKÁBAN, 2017 Q2–2022 Q2

4



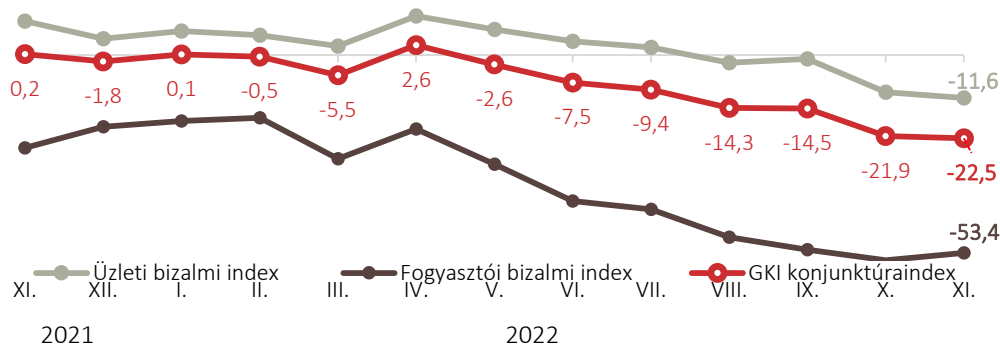
A GKI KONJUNKTÚRA-INDEXE* 2022. NOVEMBER

2021. november–2022. november

5

-22,5

*A GKI konjunktúra-index a lakossági (fogyasztói) bizalmi index és az üzleti bizalmi index súlyozott átlaga.



INFLÁCIÓ* A V4 ORSZÁGAIBAN ÉS AZ EU-ÁTLAG, 2022. OKTÓBER

Százalék



| | |
|----------------------|-------------|
| Csehország | 15,5 |
| Lengyelország | 16,4 |
| Magyarország | 21,9 |
| Szlovákia | 14,5 |
| Euróövezet | 10,6 |
| EU-27 | 11,5 |

*Harmonizált fogyasztóiár-index (HICP)

ÁLLAMADÓSSÁG, 2022. II. NEGYEDÉV

A GDP százalékában



86,4%

EU-27 átlaga



94,2%

Euróövezet átlaga



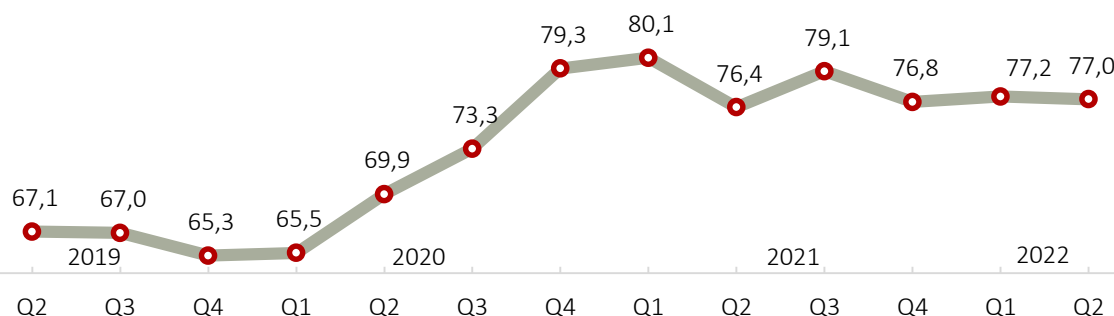
77,0%

Magyarország

AZ EURÓPAI UNIÓBAN A LEGALACSONYABB GDP-ARÁNYOS ÁLLAMADÓSSÁGA ÉSZTORSZÁGNAK (16,7%), A LEGMAGASABB GÖRÖGORSZÁGNAK (182,1%) VOLT.

MAGYARORSZÁG ÁLLAMADÓSSÁGÁNAK ALAKULÁSA 2019. II. NEGYEDÉVÉTŐL 2022. II. NEGYEDÉVÉIG

A GDP százalékában



FORRÁSOK > 1 > KSH: Fogyasztói árak, Gyorstájékoztató [2022. november](#) | 2, 3 > KSH-STADAT: [18.2.1.10](#). Lakáscélú hitelek | 4 > MNB: Lakáspiaci jelentés, [2022. november](#) | 5 > GKI: Konjunktúraindex, [2022. november](#) | 6 > Eurostat: HICP monthly data [[prc_hicp_manr](#)] | 7 > Eurostat: Quarterly non-financial accounts for general government [[gov_10q_ggnfa](#)] | 8, 9 > Eurostat: Quarterly government debt [[gov_10q_ggdebt](#)]

6

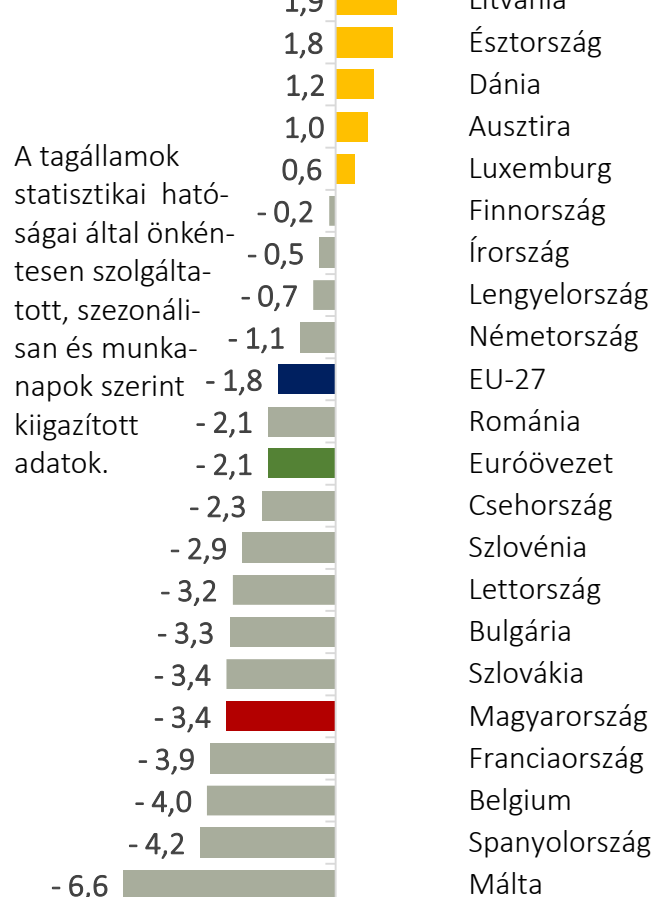
AZ EU TAGÁLLAMAINAK

KÖLTSÉGVETÉSI

EGYENLEGE, 2022.

II. NEGYEDÉV

A GDP százalékában



Az alábbi országokhoz nem áll rendelkezésre kiigazított adat: Ciprus, Görögország, Horvátország, Olaszország.

infoszolg

KÉPVISELŐI INFORMÁCIÓS SZOLGÁLAT

INTERNET: www.parlament.hu/infoszolg | INTRANET: intra.parlament.hu/infoszolg | E-MAIL: infoszolg@parlament.hu | TELEFON: (1) 441-6486

Az Infotabló az országgyűlési képviselők tájékoztatása céljából készült és szerzői jogvédelem alatt áll.

HIVATKOZÁS > Horváth Irén: Pénzügyek 2022/4. – Képviselői Információs Szolgálat, 2022/14. Infotabló.