





IPAR ÉS ÉPÍTŐIPAR 2022/4

Az Infotabló a hazai ipar és építőipar teljesítményét, változásait és néhány ágazati jellemzőjét mutatja be. A kiadvány negyedévente jelenik meg, és a legfrissebb nyilvános adatokat tartalmazza. Utolsó ábrája változó, egy-egy iparágat emel ki.

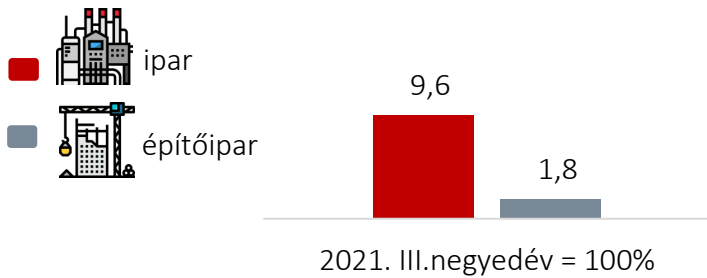
AZ IPAR ÉS AZ ÉPÍTŐIPAR RÉSESEDÉSE AZ ORSZÁG BRUTTÓ HOZZÁADOTT ÉRTÉKÉBŐL, TOP 3 EU ORSZÁG (százalék)

1




A BRUTTÓ HOZZÁADOTT ÉRTÉK VÁLTOZÁSA, MAGYARORSZÁG, 2022. III. NEGYEDÉV (százalék)

2



HOZZÁJÁRULÁS A GDP VOLUMENVÁLTOZÁSAHOZ, 2022. III. NEGYEDÉV (százalékpont)

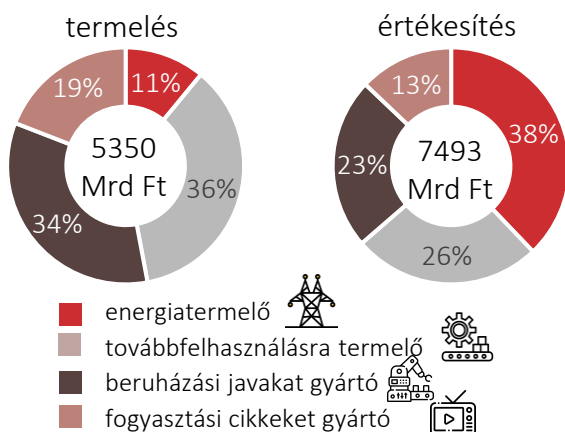
3



4,0% volt a GDP volumen-változása az előző év azonos időszakához képest.

AZ IPARI TERMELÉSI ÉRTÉK ÁGAZAT-CSOPORTONKÉNTI MEGOSZLÁSA, 2022. SZEPTEMBER

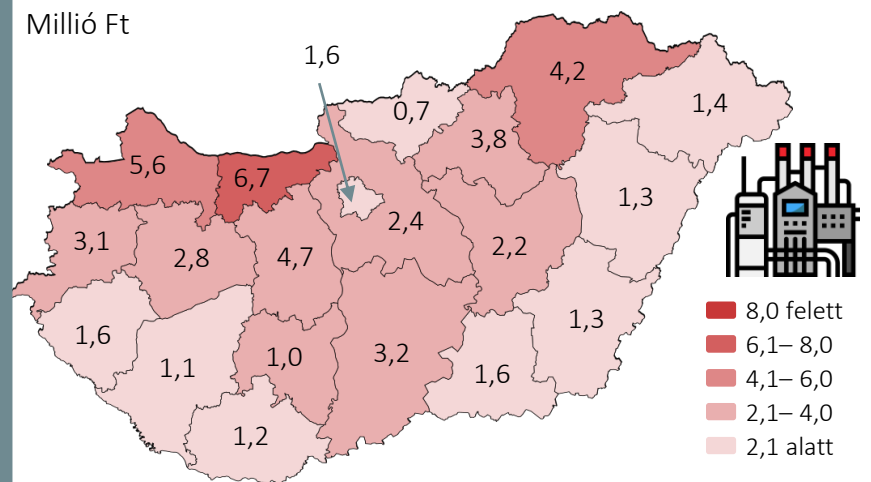
4



AZ EGY LAKOSRA JUTÓ IPARI TERMELÉS NAGYSÁGA MEGYÉNKENY, 2022. I. FÉLÉV

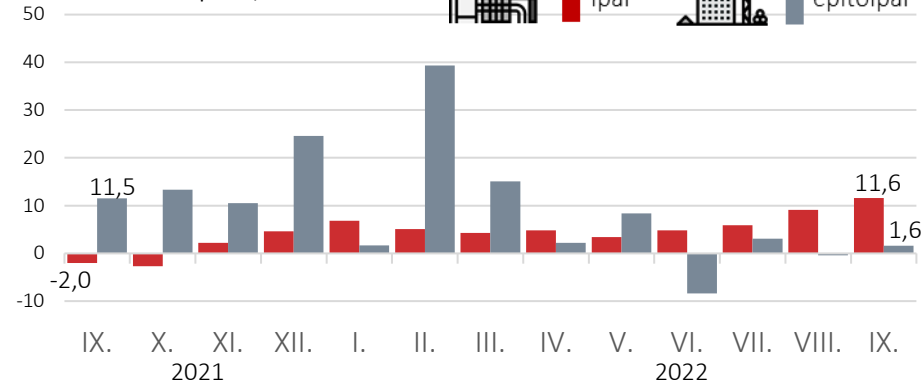
5

Millió Ft



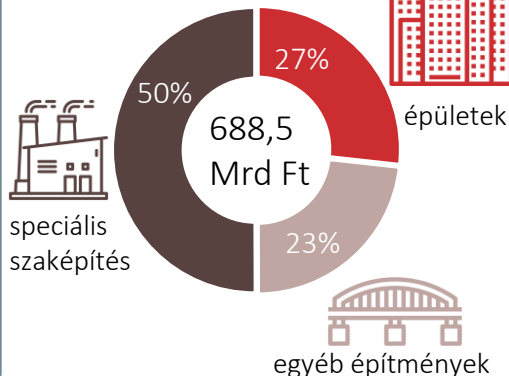
A TERMELÉS VOLUMENVÁLTOZÁSA, 2021. IX.–2022. IX.

Változás az előző év azonos időszakához képest, százalék



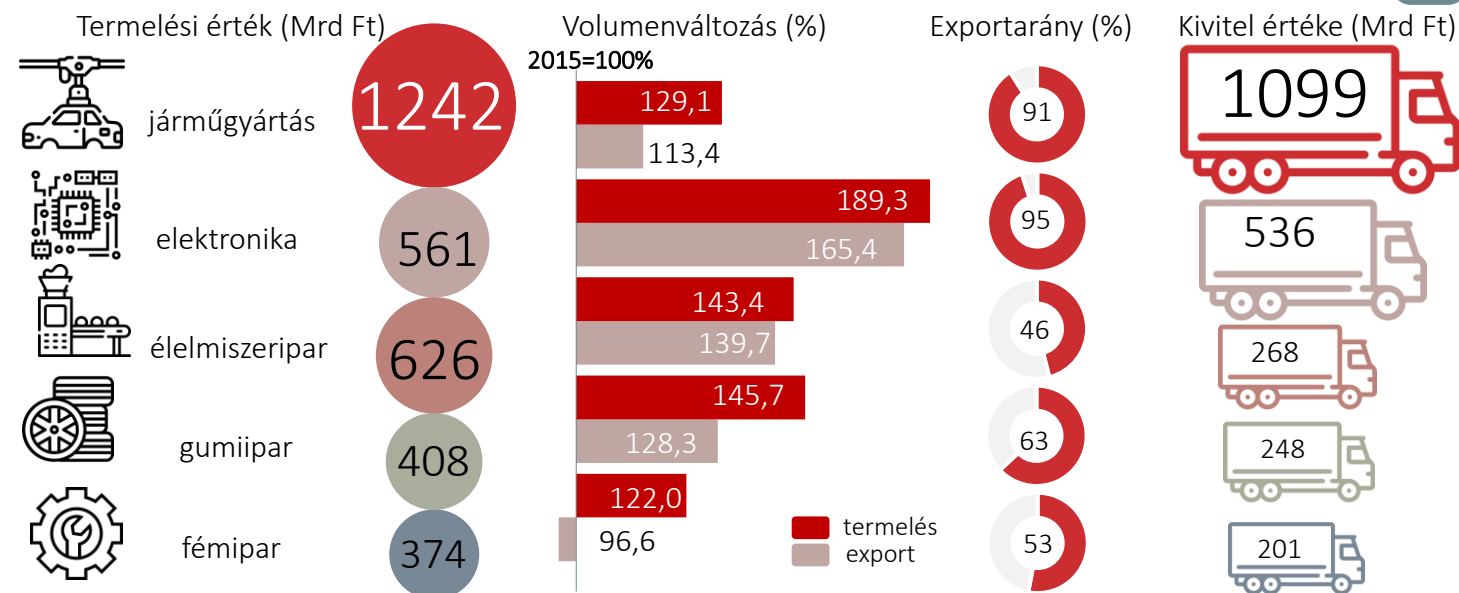
6

ÉPÍTŐIPARI TERMELÉS, 2022. SZEPTEMBER



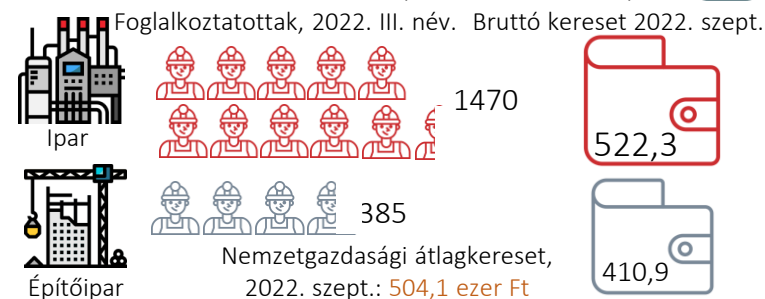
7

TOP 5 FELDOLGOZÓIPARI ÁGAZAT, 2022. SZEPTEMBER



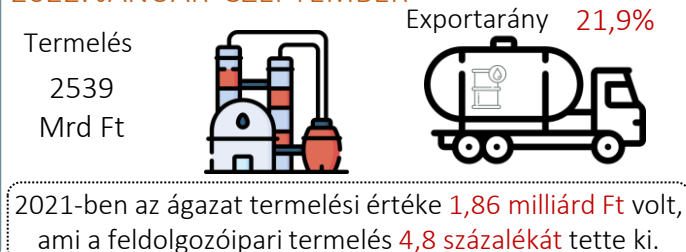
8

LÉTSZÁM ÉS HAVI KERESET (ezer fő és ezer Ft)



9

KOKSZGYÁRTÁS, KŐOLAJFELDOLGOZÁS



10

FORRÁSOK > 1 > [Helyzetkép az iparról, 2021](#), KSH; [Helyzetkép az építőiparról, 2021](#), KSH; | 2,3 > KSH; Bruttó hazai termék (GDP), KSH Gyorstájékoztató, [2022. december 1.](#) | 4 > KSH-STADAT: [13.2.1.21.](#); [13.2.1.23.](#) | 5 > KSH: [Fókuszban a megyék, 2021. I-IV. negyedév](#) | 6 > KSH-STADAT: [13.2.1.3.](#); [7.2.1.1.](#) | 7 > KSH-STADAT: [7.2.1.3.](#) | 8, 10 > KSH-STADAT: [13.2.1.5.](#); [13.2.1.7.](#); [13.2.1.20.](#); [13.2.1.17.](#); [13.2.1.9.](#) | 9 > KSH-STADAT: [20.2.1.17.](#); [20.2.1.55.](#) |