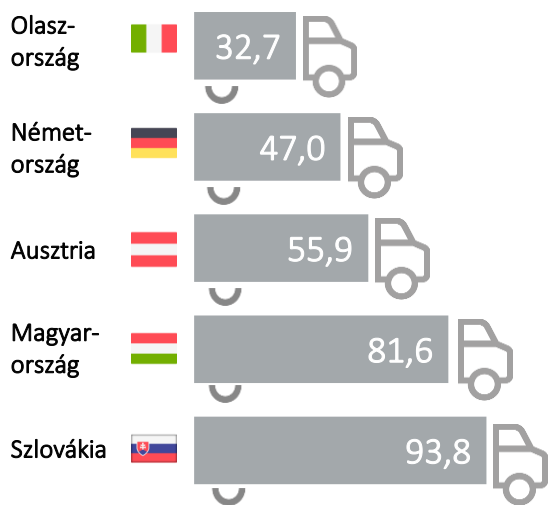




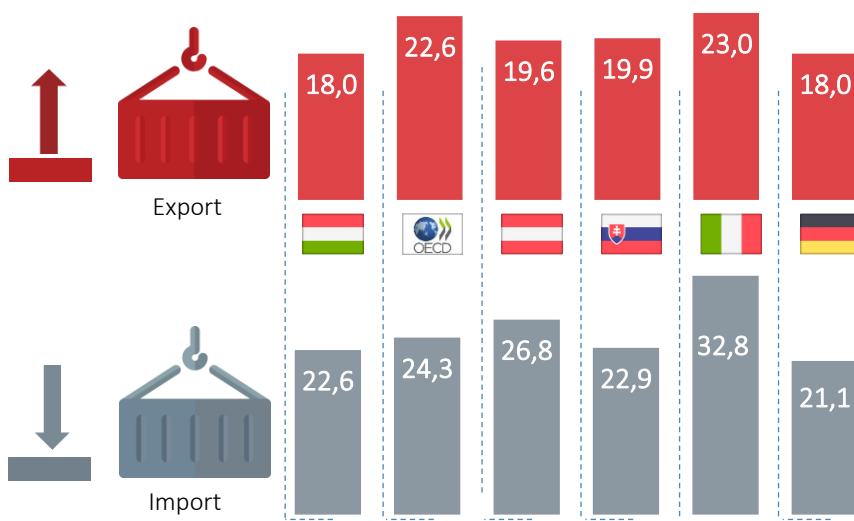
KÜLGAZDASÁG 2022

Az éves rendszerességgel megjelenő Infotabló Magyarország külgazdaságának főbb mutatóit ábrázolja. Összehasonlításokat tartalmaz a legfontosabb külkereskedelmi partnerországokkal és ismerteti a külföldi vállalatok hazai jelenlétének főbb jellemzőit.

1 GDP-ARÁNYOS TERMÉKEXPORTR MAGYARORSZÁGON ÉS A FŐ PARTNER-ORSZÁGOKBAN, 2021 (Százalék)

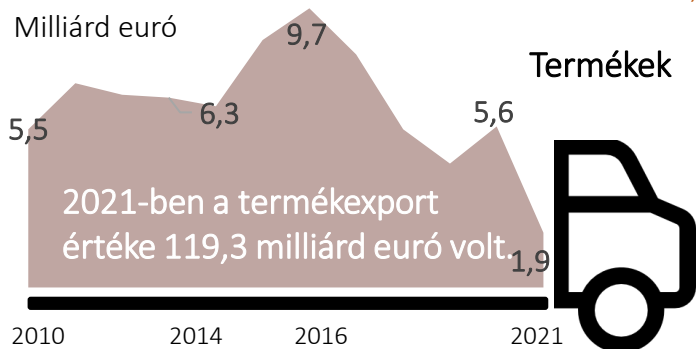


2 A TERMÉKEXPORTR ÉS -IMPORT VOLUMEN-VÁLTOZÁSA 2021-BEN AZ ELŐZŐ ÉVHEZ KÉPEST Százalék

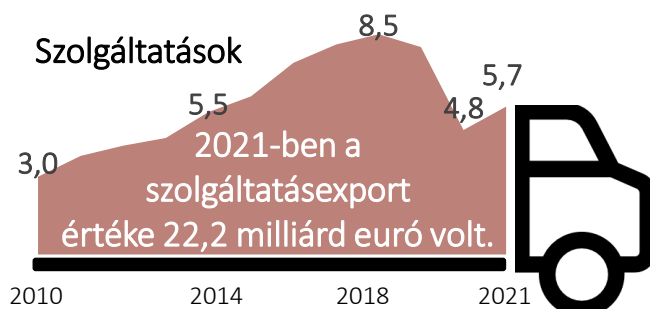


3 MAGYARORSZÁG KÜLKERESKEDELMI EGYENLEGE, 2010–2021

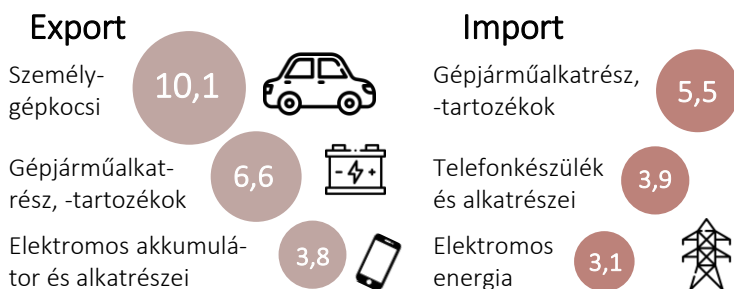
Milliárd euró




Szolgáltatások



4 MAGYARORSZÁG 3 LEGNAGYOB B ÉRTÉKBEN FORGALMAZOTT TERMÉKE, 2021 (milliárd euró)



5 MAGYARORSZÁG TERMÉKEXPORTRJA, 2021 TOP5 ORSZÁG (milliárd forint)



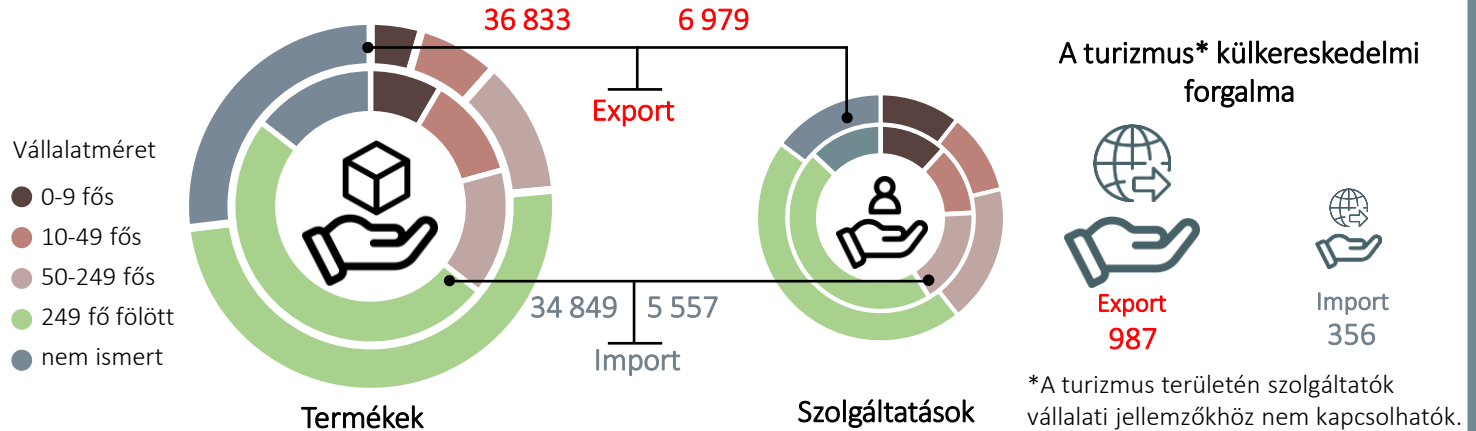
47%

2021-ben Magyarország termékexportjának közel fele öt országba, Németországba, Olaszországba, Romániába, Szlovákiába és Ausztriába irányult.

TERMÉK- ÉS SZOLGÁLTATÁS-KÜLKERESKEDELEM VÁLLALATI MÉRET SZERINT, 2020

7

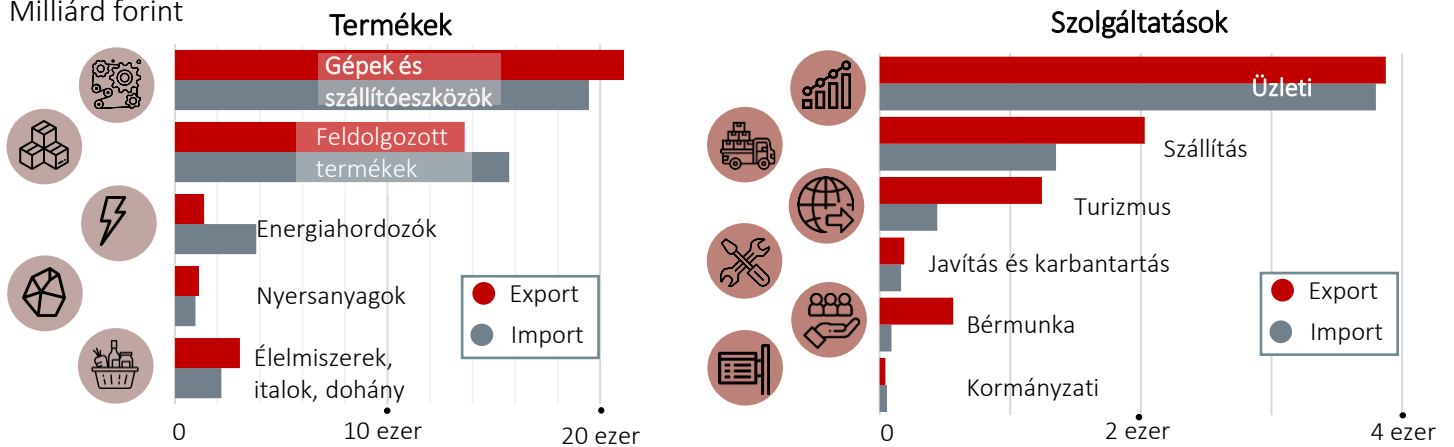
Milliárd forint



TERMÉKEK ÉS SZOLGÁLTATÁSOK KÜLKERESKEDELMI FORGALMA, ÁRUCSOPORTONKÉNT, 2021

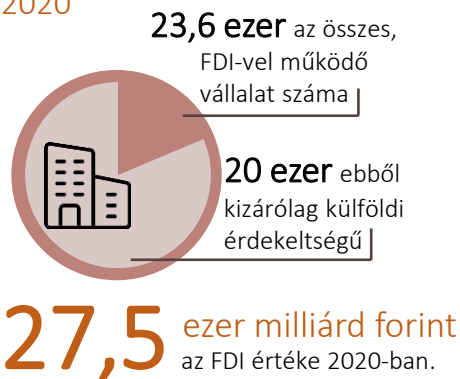
8

Milliárd forint



FDI* MAGYARORSZÁGON, 2020

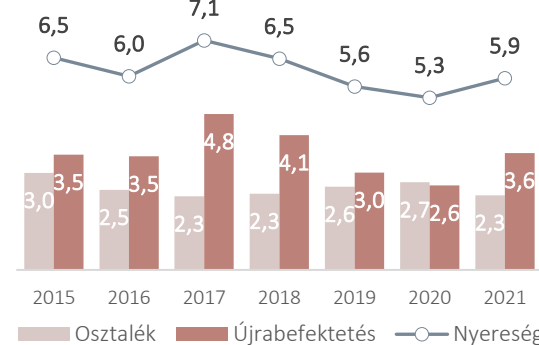
9



*FDI: Külföldi közvetlentőke-befektetés


KÜLFÖLDI TULAJDONÚ VÁLLALATOK NYERESÉGE ÉS ANNAK FELHASZNÁLÁSA, 2015–2021 (a GDP százalékában)

10



TOP5 BEFEKTETŐ ORSZÁG, 2020 (FDI állomány, ezer milliárd forint)

11



FORRÁSOK > 1, 2 > OECD: Trade in goods and services (indicator). doi: 10.1787 | 3, 4 > KSH: Magyarország számokban, 2021 | 5, 6 > KSH Stadat 17.1.1.7. | 7 > KSH Stadat 17.1.1.19., 17.1.1.27., 17.1.1.30. | 8 > KSH Stadat 3.5.3, 3.5.21 | 9 > KSH Magyar statisztikai évkönyv, 2021, 4.2.10 | 10 > MNB Fizetési mérleg jelentés, 2022. október | 11 > KSH Magyar statisztika évkönyv, 2021, 4.2.11