

20<sup>12</sup>  
16  
20  
évek

# ÖSSZEHASONLÍTÓ STATISZTIKAI ADATOK



## **ORSZÁGGYŰLÉS HIVATALA, 2020**

Készült a Tájékoztatási és Iromány-nyilvántartó Iroda Tájékoztatási és Módszertani Osztályán, az Informatikai Belső Fejlesztési és Ügyfélszolgálati Főosztály Belső Fejlesztői Csoportjának közreműködésével

Statisztikai időszak: **2020. január 1. - december 16.**

A statisztikai táblák adattartalmainak értelmezésekor a következőket kell figyelembe venni:

- az Országgyűlésről szóló 2012. évi XXXVI. törvény jelentősen bővítette a házelnök (és az ülésvezető elnök) fegyelmi jogkörét;
- 2020. évben a COVID-19 járványra figyelemmel a frakciók az interpellációk és a szóbeli kérdések lehetőségével nem éltek, de kompenzációként az azonnali kérdésekre fordítható plenáris tárgyalási idő megkétszereződött;
- a 2014-ben hatályba lépett "új" Házzsabály (az egyes házzsabályi rendelkezésekről szóló 10/2014. OGY határozat) nagymértékben megváltoztatta az eljárási szabályokat, amely további jelentős változásokon ment keresztül 2020-ban is;
- az országgyűlési képviselők száma 2014-ben 386-ról 199-re csökkent;
- a 2010-2014. és 2014-2018-as ciklusokban öt frakció, a 2018-2022-es ciklusban hét frakció képviseli a választói akaratot;

**Felelős kiadó:** Törvényhozási Igazgatóság

Internet: **[www.parlament.hu](http://www.parlament.hu)**

Lezárva: 2020. december 18.

email: [ktk@parlament.hu](mailto:ktk@parlament.hu)

tel.: +36 1 441-6481

## Tartalomjegyzék

	oldal
Főbb adatok az Országgyűlés tevékenységéről	1.
A pártok képviselőcsoportjainak, valamint a független képviselők részesedése a parlamenti mandátumokból	2.
Az országgyűlési ülések és ülésnapok száma	3.
A tárgyalási idő és ülésidő alakulása	4.
Felszólalások száma	5.
Benyújtott képviselői módosító indítványok száma törvényenként	6.
A képviselői módosító javaslatok és a bizottsági módosító javaslatok pontjainak aránya az összegző módosító javaslatokban a pontok eredeti benyújtója szerint	7.
Az Országgyűlés döntéseinek száma	8.
A benyújtott törvény- és határozati javaslatok, valamint az elfogadott törvények és határozatok száma	9.
A benyújtás és az elfogadás között eltelt napok száma az elfogadott törvények tekintetében	10.
A benyújtott és az elhangzott interpellációk száma	11.
A benyújtott és az elhangzott szóbeli kérdések száma	12.
A benyújtott és a megválaszolt írásbeli kérdések száma	13.
A benyújtott és az elhangzott azonnali kérdések száma	14.
A napirenden kívüli felszólalások száma	15.
A szavazások száma a szavazások tárgya szerint	16.
A mentelmi ügyek száma	17.
Az állandó és speciális bizottságok üléseinek száma és időtartama	18.
Az állandó és speciális bizottságok által megtartott ülések száma (grafikon)	19.

## Főbb adatok az Országgyűlés tevékenységéről

Megnevezés		2012.	2016.	2020.
		évek		
Benyújtott törvényjavaslatok száma		387	382	308
Elfogadott	Törvények száma	224	192	180
	- ebből nemzetközi	39	30	30
	- új törvény	70	55	55
	- törvénymódosítás	154	137	125
Benyújtott határozati javaslatok száma		167	163	200
Elfogadott országgyűlési határozatok száma		96	24	25
Interpellációk száma				
	- benyújtott	865	621	146
	- elhangzott	258	228	32
Szóbeli kérdések száma				
	- benyújtott	438	540	114
	- elhangzott	241	316	47
Azonnali kérdések száma				
	- benyújtott	368	452	699
	- elhangzott	310	288	531
Írásbeli kérdések száma*				
	- benyújtott	2133	3401	4550
	- megválaszolt	2184	3202	4396
Ülések száma				
Ülések száma		39	21	28
Ülésnapok száma		89	72	73
Plenáris ülésidő (óra:perc)		917:57	595:40	599:39
Plenáris tárgyalási idő (óra:perc)		894:25	585:05	588:43
Bizottsági ülésidő (óra:perc)		863:12	471:29	350:35
Napirend előtti felszólalások száma		341	255	398
Napirend utáni felszólalások száma		127	236	319
Szavazások száma		2373	957	727

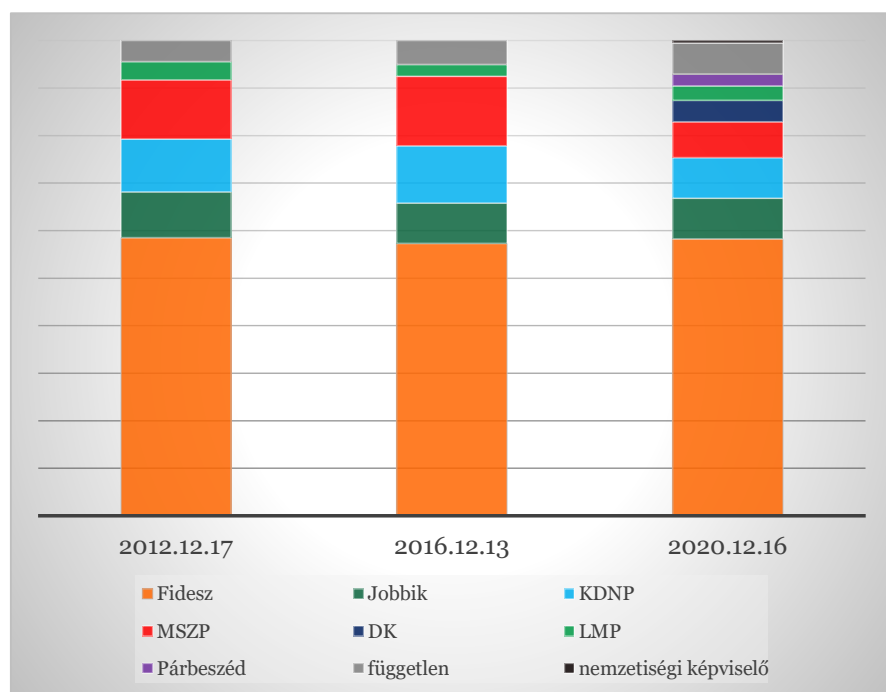
\*Amennyiben a vizsgált időszakban több olyan kérdés került megválaszolásra, amelyet tárgydíszakot megelőzően nyújtottak be, úgy a megválaszolt kérdések száma meghaladhatja a benyújtottakét.

**A pártok képviselőcsoportjainak, valamint a független képviselők  
részesedése a parlamenti mandátumokból**

2020.

Képv. csoportok	2012.12.17		2016.12.13		2020.12.16	
	száma	megoszlása %	száma	megoszlása %	száma	megoszlása %
<b>Fidesz</b>	226	58,55	114	57,29	116	58,29
<b>KDNP</b>	37	9,59	17	8,54	17	8,54
<b>Jobbik</b>	43	11,14	24	12,06	17	8,54
<b>MSZP</b>	48	12,44	29	14,57	15	7,54
<b>DK</b>					9	4,52
<b>LMP</b>	15	3,89	5	2,51	6	3,02
<b>Párbeszéd</b>					5	2,51
<b>független</b>	17	4,40	10	5,03	13	6,53
<b>nemzetiségi képviselő</b>					1	0,50
<b>Összesen</b>	386	100,00	199	100,00	199	100,00

A képviselők létszámának változását számos tényező befolyásolta. 2020-ban számottevő a kilenc, Jobbik frakcióból kilépett képviselő függetlenné válása.

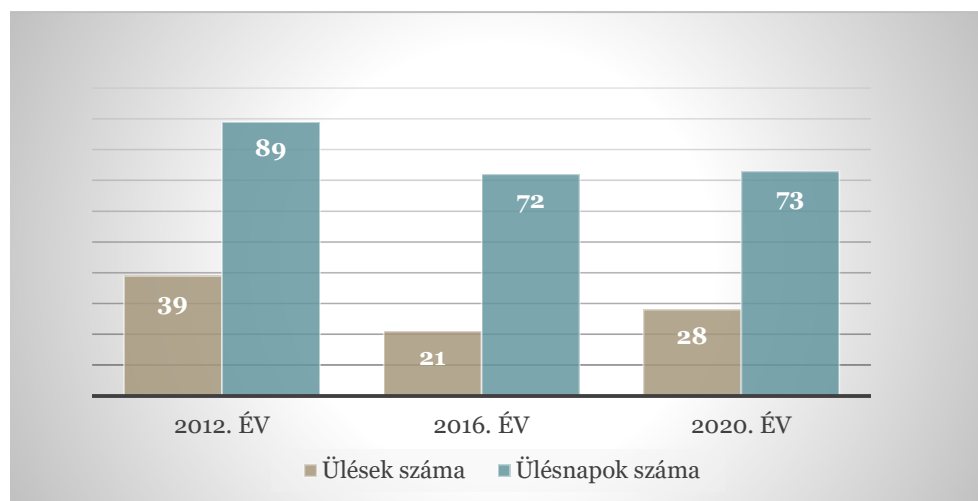


## Az országgyűlési ülések és ülésnapok száma

2020.

Míg 2012. évben a kétnapos ülések voltak a jellemzők, addig 2020. évben inkább három, illetve 2016. évben négynapos üléseket tartott az Országgyűlés. Az ülések számának csökkenése tehát abból adódik, hogy 2012-ben heti, 2016-ban és 2020-ban pedig kétheti bontásban került sor plenáris ülésekre.

Időszak	ülés	ülésnap	egy ülésre jutó ülésnapok száma
2012. év	39	89	2,28
2016. év	21	72	3,43
2020. év	28	73	2,61
2020. év a 2012. év %-ában	72%	82%	
2020. év a 2016. év %-ában	133%	101%	



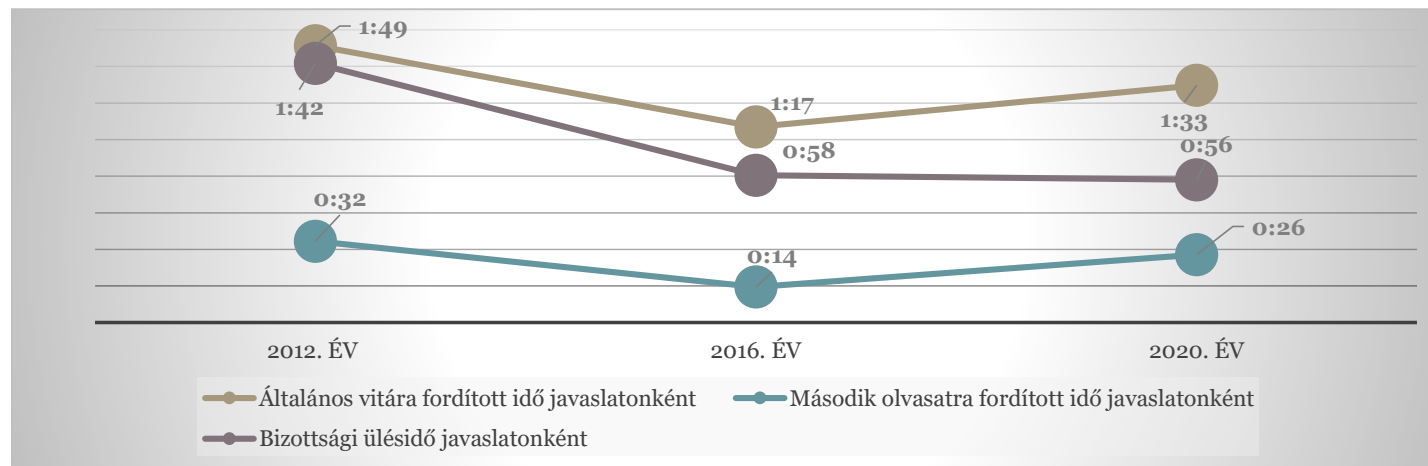
## A tárgyalási idő és ülésidő alakulása

(óra:perc)

Megnevezés	2012. év	2016. év	2020. év	2020. év a 2012. év %-ában	2020. év a 2016. év %-ában
<b>Plenáris ülésidő</b>	917:57	595:40	599:39	65,3	100,7
<b>Plenáris tárgyalási idő*</b>	894:25	585:05	588:43	65,8	100,6
<i>Általános vitára fordított idő javaslatonként</i>	1:49	1:17	1:33	85,7	121,3
<i>Második olvasatra fordított idő javaslatonként (plenáris ülés keretében)**</i>	0:32	0:14	0:26	83,6	191,1
<b>Bizottsági ülésidő</b>	863:12	471:29	350:35	40,6	74,4
<i>Ülésidő bizottságonként</i>	43:09	29:28	21:54	50,8	74,4
<i>Bizottsági ülésidő megtárgyalt javaslatonként (törvény- és határozati javaslat)</i>	1:42	0:58	0:56	55,1	97,0

\* A tárgyalási idő nem tartalmazza a ülésidő alatt elrendelt szünetek idejét.

\*\*2014. május 6. előtt a második olvasat alatt részletes vitát értünk, ezt követően a bizottsági jelentések, valamint az összegző módosító javaslat vitáját.



2020.

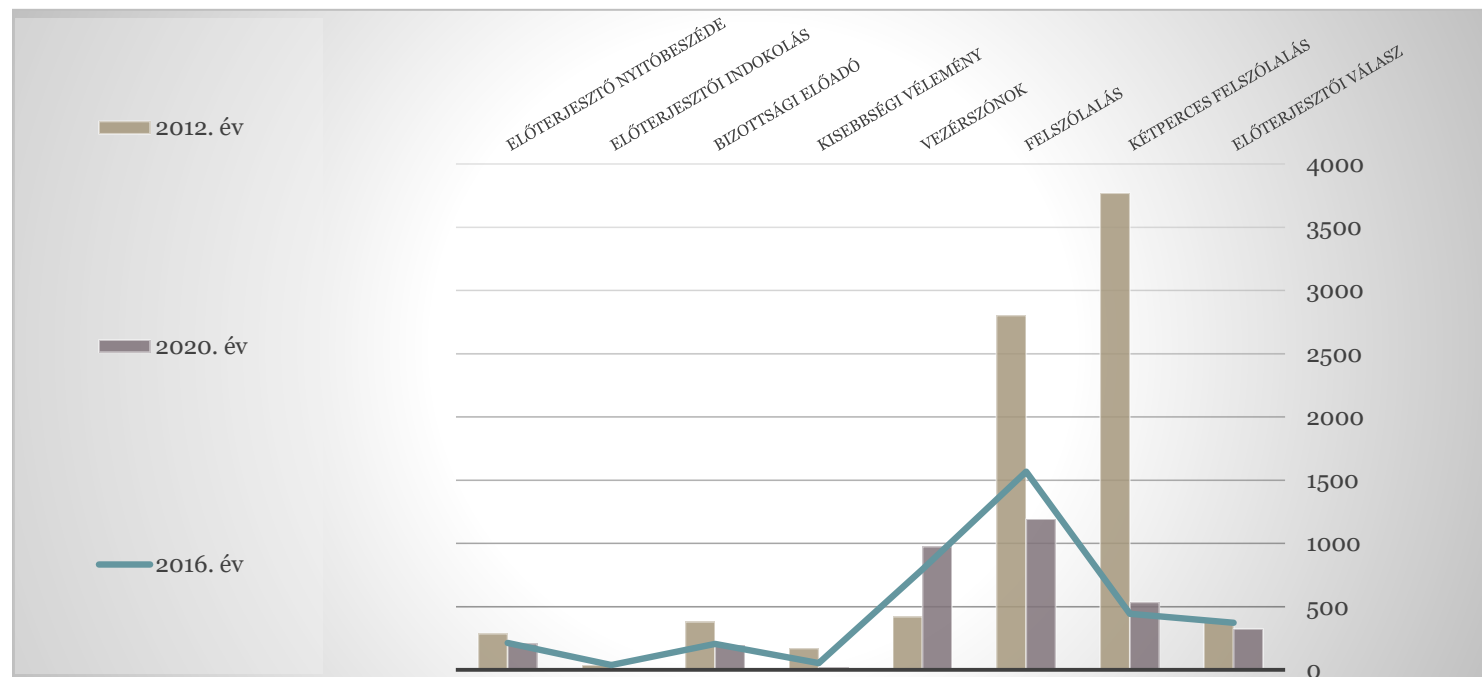
A plenáris ülés- és tárgyalási idő 2012-höz képest jelentősen csökkent, 2016-hoz viszonyítva azonban kisívű növekedés figyelhető meg. Az egyes indítványok összes tárgyalási ideje kis mértékben nőtt 2012-höz képest. A bizottsági ülésidő csökkenése a házszabályi előírások módosulására vezethető vissza, hiszen míg 2012-ben egy javaslatot átlagosan három szakbizottság is megtárgyalt különböző típusú eljárásokban (tárgysorozatba vétel, általános vita előkészítése, részletes vita előkészítése a módosító javaslatok, szavazás előkészítése, stb.), addig 2016-ban és 2020-ban általában egy szakbizottság egy szakaszban tárgyal (részletesvita-szakasz), valamint speciális bizottságként a határozathozatalt a Törvényalkotási bizottság készít elő egy indítványt.

## Felszólalások száma

2020.

Típusa	2012. év	2016. év	2020. év	2020. év a 2012. év %-ában	2020. év a 2016. év %-ában
Előterjesztő nyitóbeszéde	288	214	208	72%	97%
Előterjesztői indokolás	38	39	0	0%	0%
Bizottsági előadó	381	207	196	51%	95%
Kisebbségi vélemény	170	53	20	12%	38%
Vezérszónok	420	795	976	232%	123%
Felszólalás	2803	1567	1194	43%	76%
Kétperces felszólalás	3771	444	535	14%	120%
Előterjesztői válasz	388	373	325	84%	87%

A felszólalások számának változása elsősorban a házszabályi módosításokra vezethető vissza (a tárgysorozatba vételi kérelem indokolásának lehetősége a a TAB-hoz került, a vezérszónoki felszólalások 2014 óta minden törvény- és határozati javaslat általános vitájának elemévé váltak, kétpercesek számát szintén az új házszabály szorította szűkebb keretek közé). A 2016-os és a 2020-as vizsgált időszakban - bár az Országgyűlés megközelítőleg azonos számú törvényt és határozatot fogadott el -, a vezérszónoki felszólalások számának növekedését a frakciók számának változása és veszélyhelyzet miatti érzékenyebb politikai viták indokolhatják.



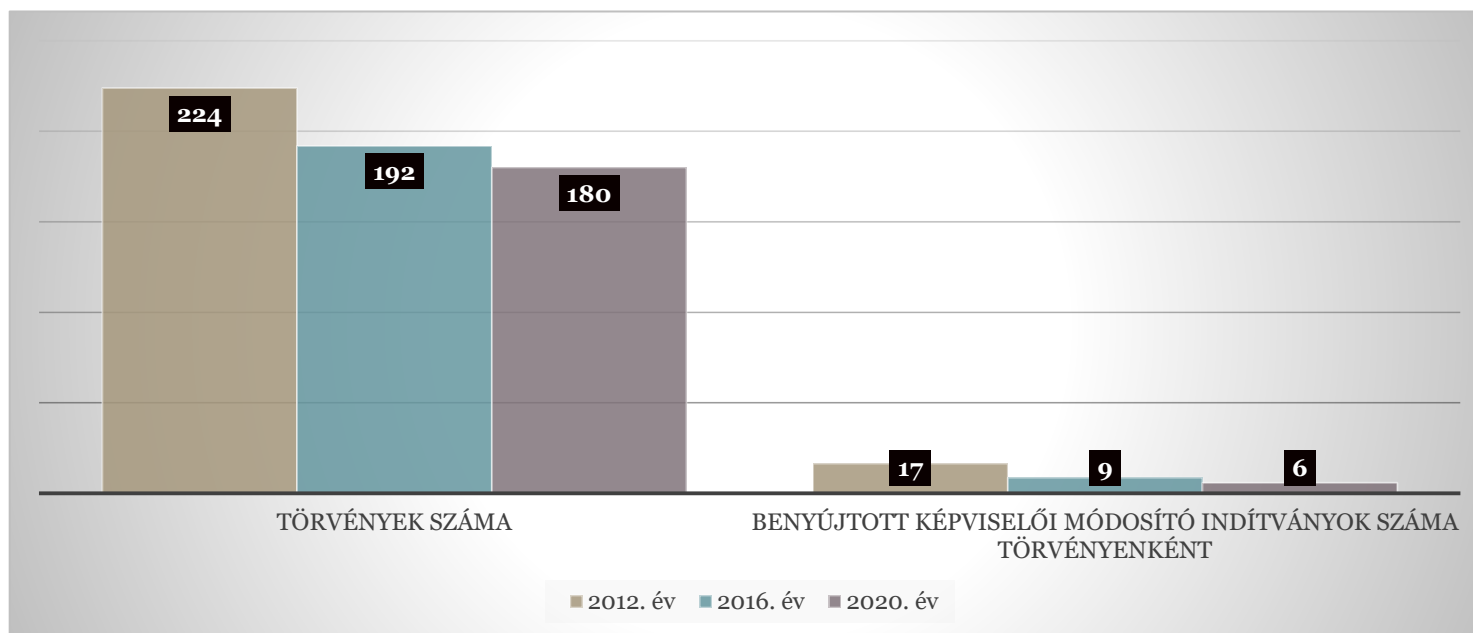


## Benyújtott képviselői módosító indítványok száma törvényenként

2020.

	2012. év	2016. év	2020. év	2020. év a 2012. év %-ában	2012. év a 2016. év %-ában
<b>Törvények száma</b>	224	192	180	80%	94%
<b>Tárgyalt törvényekhez benyújtott képviseelői módosító indítványok száma</b>	3706	1653	1066	29%	64%
<b>Benyújtott képviselői módosító indítványok száma törvényenként</b>	17	9	6	36%	69%

A vizsgált időszakokban a képviselői módosító javaslatok száma folyamatos csökkenést mutat. Ennek indoka elsősorban - különösen a következő táblázat adatait is figyelembe véve -, hogy az előterjesztők egyre kevesebb képviselői szándékot támogatnak, helyettük inkább a bizottsági és a TAB szinten megfogalmazott módosítási szándékokat részesítik előnyben. Az indítványonkénti képviselői módosítók számát minden ciklusban torzítja az éves költségvetési törvényjavaslathoz benyújtott módosítók száma, amelyek arányosan az összes képviselői indítvány közel 80 %-át tették ki 2016-ban és 2020-ban egyaránt.



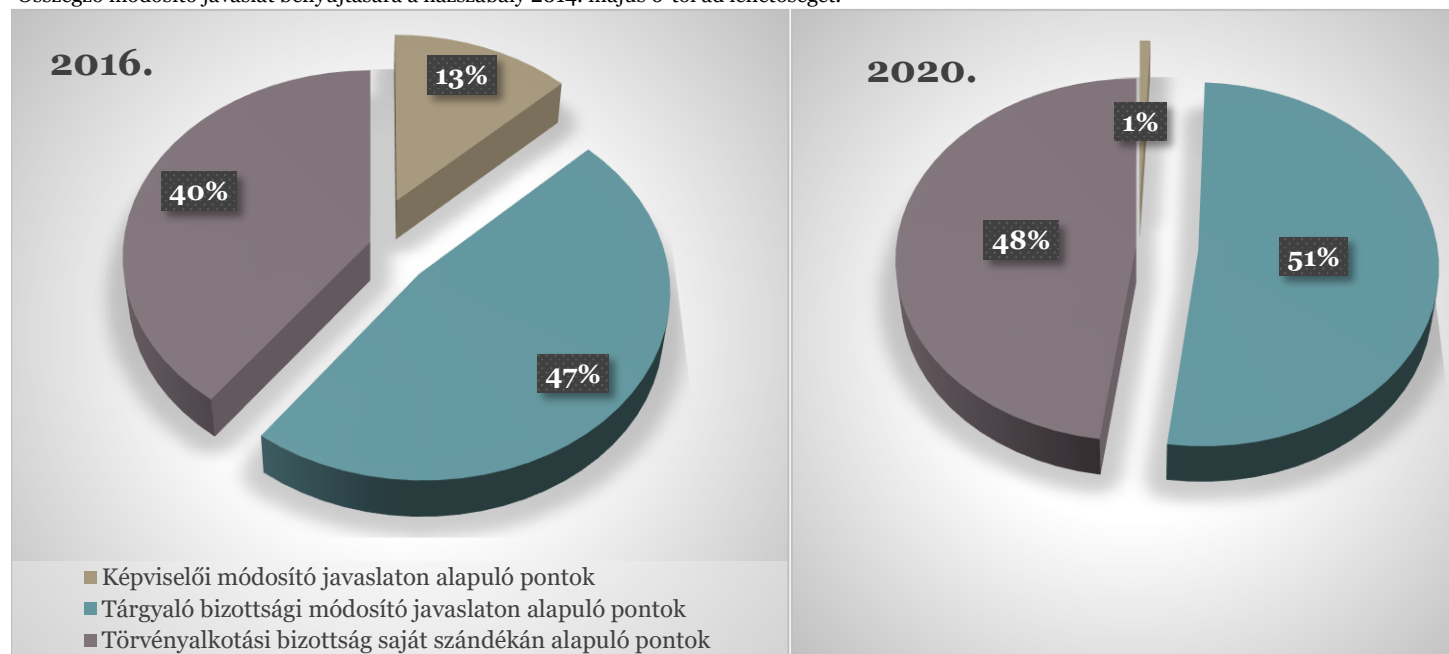
**A képviselői módosító javaslatok és a bizottsági módosító javaslatok pontjainak aránya az összegző módosító javaslatokban a pontok eredeti benyújtója szerint**

2020.

Az összegző módosító javaslatok képviselői módosító javaslatokon alapuló pontjainak aránya jelentősen 12 %-kal lecsökkent 2016-hoz viszonyítva. Ugyanakkor 2020-ra a szaktbizottságok szerepe némileg megnőtt a TAB-éhoz képest.

Benyújtó	2016. év		2020. év	
	száma	aránya	száma	aránya
Képviselői módosító javaslaton alapuló pontok	308	13%	25	1%
Tárgyaló bizottsági módosító javaslaton alapuló pontok	1135	47%	1663	51%
Törvényalkotási bizottság saját szándékán alapuló pontok	949	40%	1544	48%
<b>Benyújtott módosítók szerinti pontok száma összesen</b>	<b>2392</b>	<b>100%</b>	<b>3232</b>	<b>100%</b>

Összegző módosító javaslat benyújtására a házszabály 2014. május 6-tól ad lehetőséget.



## Az Országgyűlés döntéseinek száma\*

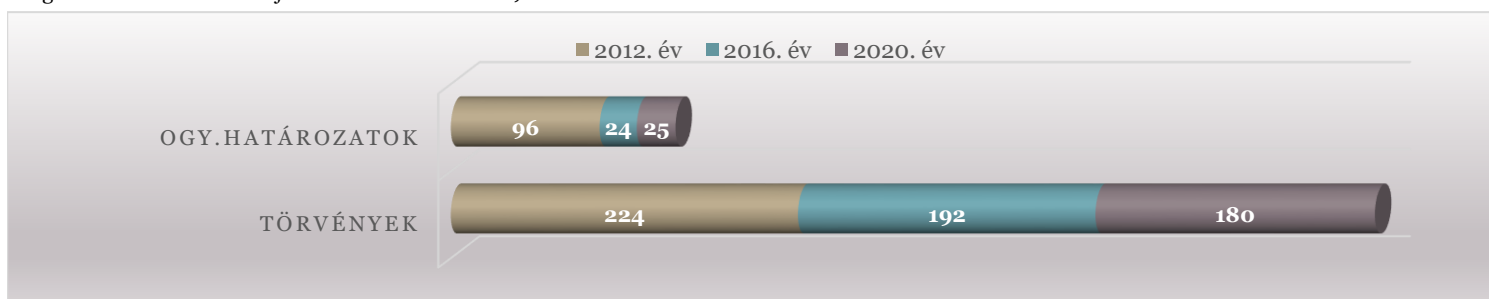
2020.

Döntés típusa	2012. év		2016. év		2020. év		2020. év a 2012. év %- ában	2020. év a 2016. év %- ában
	száma	megoszlása %	száma	megoszlása %	száma	megoszlása %		
<b>Törvények</b>								
Új	70	31,3	55	28,6	55	30,6	78,6	100,0
Módosító	154	68,8	137	71,4	125	69,4	81,2	91,2
<b>Összesen</b>	<b>224</b>	100,0	<b>192</b>	100,0	<b>180</b>	100,0	80,4	93,8
<i>Ebből: nemzetközi</i>	39	17,4	30	15,6	30	16,7	76,9	100,0
<b>Köztársasági elnök által visszaküldött törvények</b>	<b>9</b>		<b>5</b>		<b>2</b>	100,0		
<b>OGY határozat**</b>	<b>96</b>	100,0	<b>24</b>	100,0	<b>25</b>	100,0	26,0	104,2
<b>Személyi döntésre irányuló indítvány***</b>			<b>10</b>	100,0	<b>16</b>	100,0		160,0
<b>Politikai nyilatkozat</b>	<b>0</b>	100,0	<b>0</b>	100,0	<b>3</b>	100,0		

\* Nem tartalmazza a módosító javaslatokról történő, valamint az interpellációs szavazásokat.

\*\* Nem kihirdetendő javaslatok száma nélkül.

\*\*\* 2014. május 6-a előtti időszakban a személyi döntések a határozati javaslatok altípusaként kerültek iktatásra (egy javaslat akár több személy megválasztására vonatkozó javaslatot is tartalmazhat).



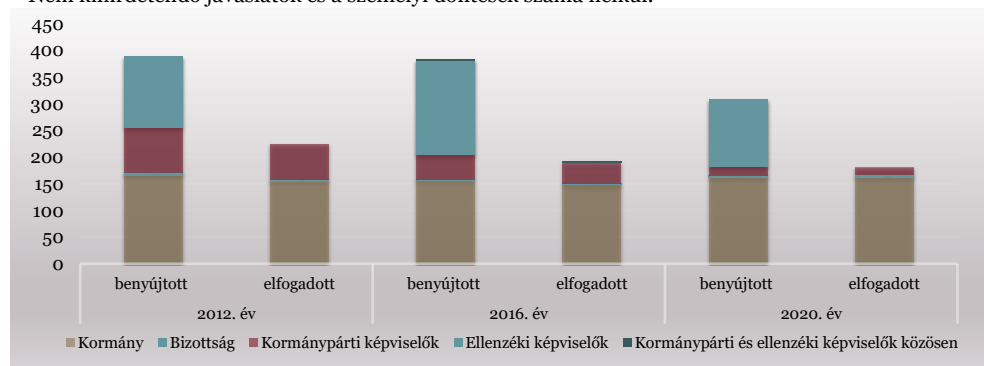
Az Országgyűlés 2020. évi törvényalkotási tevékenysége - a pandémiás veszélyhelyzet fennállása ellenére - a 2016. évhez közelítő értékeket mutat. A határozatok száma - figyelembe véve azt, hogy a 2012-es adat a személyi döntések számát is tartalmazza - csökkenő tendenciát követ. Továbbra is jellemző, hogy az Országgyűlés 2,5-szer annyi módosító törvényt fogadott el, mint teljesen új jogi szabályozást, illetve a törvények 15-16 %-a nemzetközi szerződés elfogadására irányult.

## A benyújtott törvény- és határozati javaslatok, valamint az elfogadott törvények és határozatok száma

Indítvány	Benyújtó*	2012. év		2016. év		2020. év		2020. év a 2012. év %-ában		2020. év a 2016. év %-ában	
		benyújtott	elfogadott	benyújtott	elfogadott	benyújtott	elfogadott	benyújtott	elfogadott	benyújtott	elfogadott
Törvény	Kormány	166	154	156	148	161	161	97,0	104,5	103,2	108,8
	Bizottság	4	4	2	2	5	5	125,0	125,0	250,0	250,0
	Kormánypárti képviselők	84	66	46	40	15	13	17,9	19,7	32,6	32,5
	Ellenzéki képviselők	133	0	176	0	127	1	95,5		72,2	
	Kormánypárti és ellenzéki képviselők közösen	0	0	2	2	0	0			0,0	0,0
	Egyéb	0	0	0	0	0	0				
	<b>Összesen</b>	<b>387</b>	<b>224</b>	<b>382</b>	<b>192</b>	<b>308</b>	<b>180</b>	<b>79,6</b>	<b>80,4</b>	<b>80,6</b>	<b>93,8</b>
Határozat	Kormány	6	7	4	4	4	4	66,7	57,1	100,0	100,0
	Bizottság	51	48	17	13	16	16	31,4	33,3	94,1	123,1
	Kormánypárti képviselők	12	12	4	4	3	3	25,0	25,0	75,0	75,0
	Ellenzéki képviselők	67	1	130	1	168	1	250,7	100,0	129,2	100,0
	Kormánypárti, ellenzéki és nemzetiségi képviselők, valamint nemzetiségi szószólók közösen	2	1	2	2	1	1	50,0	100,0	50,0	50,0
	Egyéb	29	27	6	0	8	0	27,6	0,0	133,3	
	<b>Összesen</b>	<b>167</b>	<b>96</b>	<b>163</b>	<b>24</b>	<b>200</b>	<b>25</b>	<b>119,8</b>	<b>26,0</b>	<b>122,7</b>	<b>104,2</b>

\* A független képviselők által benyújtott indítványok az ellenzéki frakciók képviselőinek adatai között szerepelnek. Amennyiben egy elfogadott indítvány a vizsgált időszak előtt került benyújtásra, úgy az elfogadott indítványok száma meghaladhatja a benyújtottakét.

\*\*Nem kihirdetendő javaslatok és a személyi döntések száma nélkül.



2020

A benyújtott és az elfogadott törvényjavaslatok száma a két korábbi évet figyelembe véve minimálisan csökkent. A benyújtott határozati javaslatok növekedést mutatnak mindkét előző időszakhoz viszonyítva, azonban az elfogadási arányukat tekintve jelentős csökkenést realizálható. Az elfogadott törvények benyújtók szerinti eloszlását tekintve a kormány, míg a határozatok tekintetében a bizottságok szerepe hangsúlyos.

## A benyújtás és az elfogadás között eltelt napok száma az elfogadott törvények tekintetében



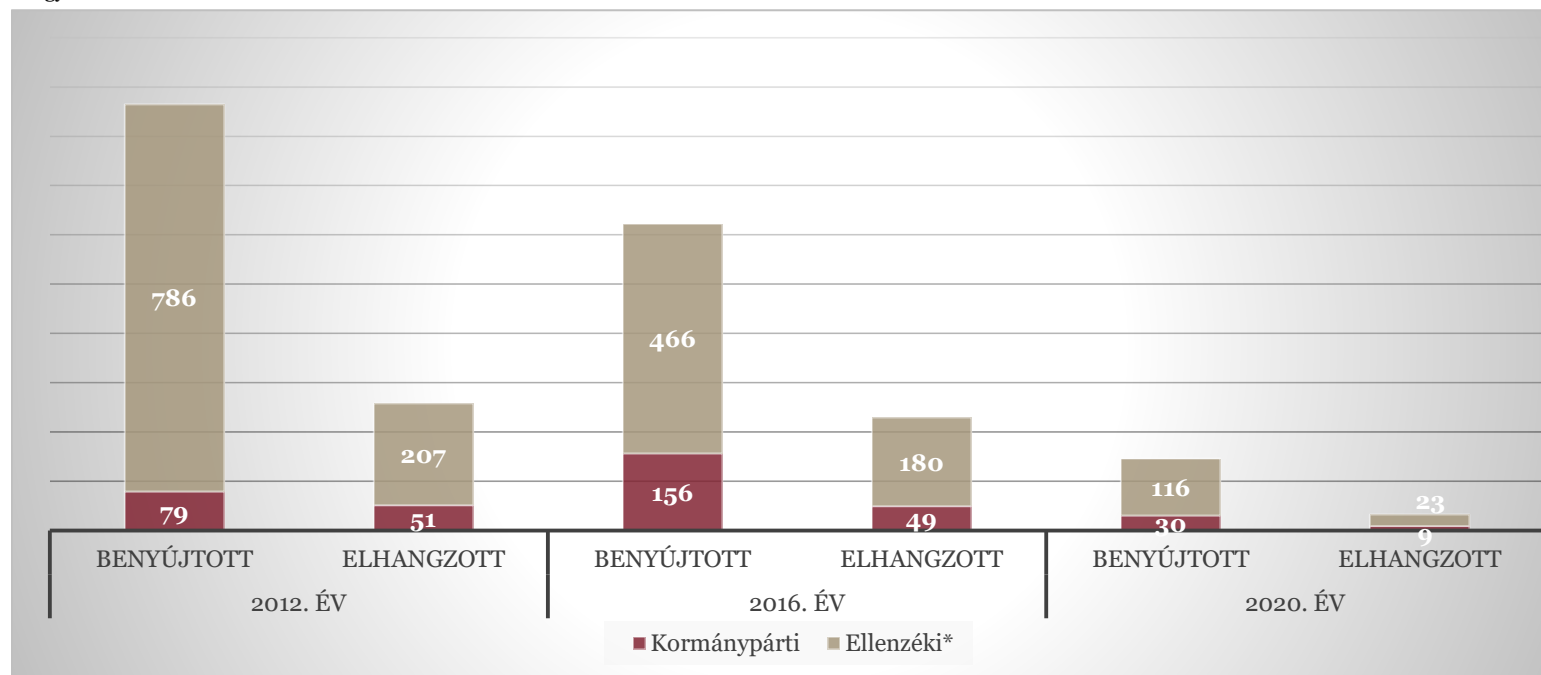
## A benyújtott és az elhangzott interpellációk száma

Képviselők	2012. év		2016. év		2020. év		2020. év a 2012. év %-ában		2020. év a 2016. év %-ában	
	benyújtott	elhangzott	benyújtott	elhangzott	benyújtott	elhangzott	benyújtott	elhangzott	benyújtott	elhangzott
<b>Kormánypárti</b>	79	51	156	49	30	9	38,0	17,6	19,2	18,4
<b>Ellenzéki*</b>	786	207	466	180	116	23	14,8	11,1	24,9	12,8
<b>Összesen**</b>	<b>865</b>	<b>258</b>	<b>621</b>	<b>228</b>	<b>146</b>	<b>32</b>	<b>16,9</b>	<b>12,4</b>	<b>23,5</b>	<b>14,0</b>

\* A független képviselők által benyújtott interpellációk az ellenzéki frakciók adatai között szerepelnek.

\*\* Amennyiben egy interpellációt több képviselőcsoport tagjai nyújtottak be, az mindegyik képviselőcsoportnál megjelenik, az összesen sorban azonban csak egyként vesszük figyelembe. A nemzetiségi képviselő interpellációit az összesen sorban vesszük figyelembe.

A benyújtás dátumától függetlenül a vizsgált időszakban benyújtottnak tekintjük azokat az indítványokat, melyek állapota: "benyújtva", azaz elhangzására a tárgydőszakban sor kerülhet.



2020.

2020. évben mind a benyújtott, mind az elhangzott interpellációk száma csökkent mindkét korábbi évhez viszonyítva. A pandémiás helyzetre figyelemmel a Házbizottságban történt megállapodásnak megfelelően a veszélyhelyzeti időszakban a képviselőcsoportok nem kérték az interpellációk elhangzását (kompenzációként az azonnali kérdésekre biztosított időtartamot a napirendek elfogadásával emelte meg az Országgyűlés, amely házszabálytól eltéréssel az azonnali kérdések feltevésének jogát a független képviselőknek is biztosította).

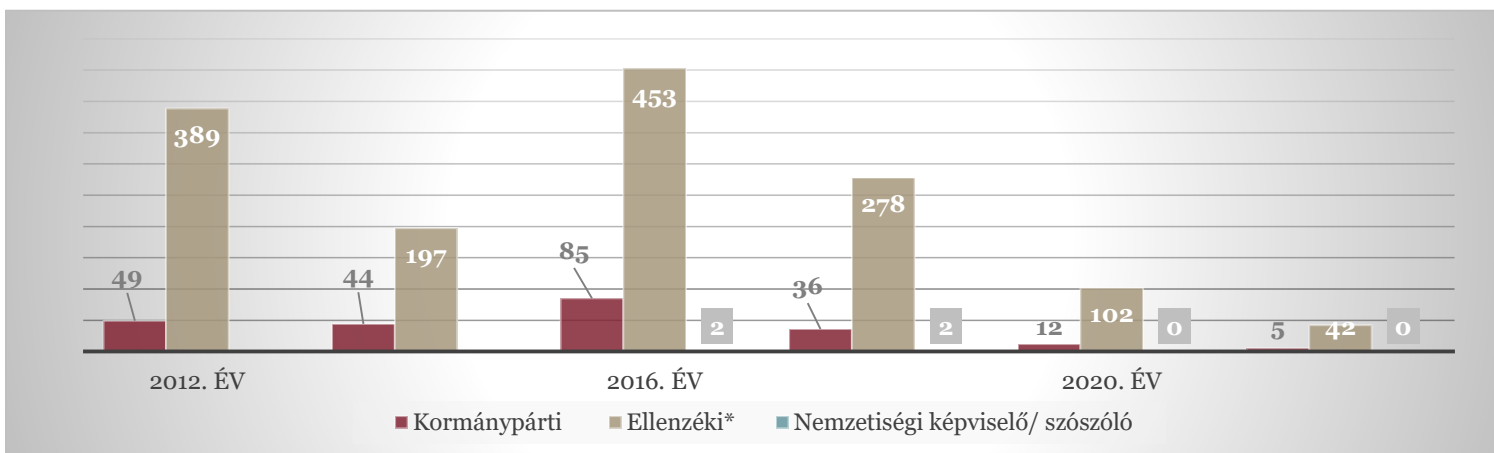
## A benyújtott és az elhangzott szóbeli kérdések száma

2020.

Képviselők	2012. év		2016. év		2020. év		2020. év a 2012. év %-ában		2020. év a 2016. év %-ában	
	benyújtott	elhangzott	benyújtott	elhangzott	benyújtott	elhangzott	benyújtott	elhangzott	benyújtott	elhangzott
<b>Kormánypárti</b>	49	44	85	36	12	5	24,5	11,4	14,1	13,9
<b>Ellenzéki*</b>	389	197	453	278	102	42	26,2	21,3	22,5	15,1
<b>Nemzetiségi képviselő/ szószóoló</b>			2	2	0	0			0,0	0,0
<b>Összesen</b>	<b>438</b>	<b>241</b>	<b>540</b>	<b>316</b>	<b>114</b>	<b>47</b>	<b>26,0</b>	<b>19,5</b>	<b>21,1</b>	<b>14,9</b>

\* A független képviselők által benyújtott kérdések az ellenzéki frakciók adatai között szerepelnek.

A benyújtás dátumától függetlenül a vizsgált időszakban benyújtottnak tekintjük azokat az indítványokat, melyek állapota: "benyújtva", azaz elhangzására a tárgyi időszakban sor kerülhet.



2020. évben mind a benyújtott, mind az elhangzott szóbeli kérdések száma csökkent mindkét korábbi évhez viszonyítva. A pandémiás helyzetre figyelemmel a Házbizottságban történt megállapodásnak megfelelően a veszélyhelyzeti időszakban a képviselőcsoportok nem kérték a szóbeli kérdések elhangzását (kompenzációként az azonnali kérdésekre biztosított időtartamot a napirendek elfogadásával emelte meg az Országgyűlés, amely házszabálytól eltéréssel az azonnali kérdések feltevésének jogát a független képviselőknek is biztosította).

## A benyújtott és a megválaszolt írásbeli kérdések száma

2020.

Képviselők	2012. év		2016. év		2020. év		2020. év a 2012. év %-ában		2020. év a 2016. év %-ában	
	benyújtott	megválaszolt	benyújtott	megválaszolt	benyújtott	megválaszolt	benyújtott	megválaszolt	benyújtott	megválaszolt
<b>Kormánypárti</b>	77	78	18	17	6	6	7,8	7,7	33,3	35,3
<b>Ellenzéki*</b>	2056	2106	3383	3185	4544	4390	221,0	208,5	134,3	137,8
<b>Összesen**</b>	<b>2133</b>	<b>2184</b>	<b>3401</b>	<b>3202</b>	<b>4550</b>	<b>4396</b>	<b>213,3</b>	<b>201,3</b>	<b>133,8</b>	<b>137,3</b>

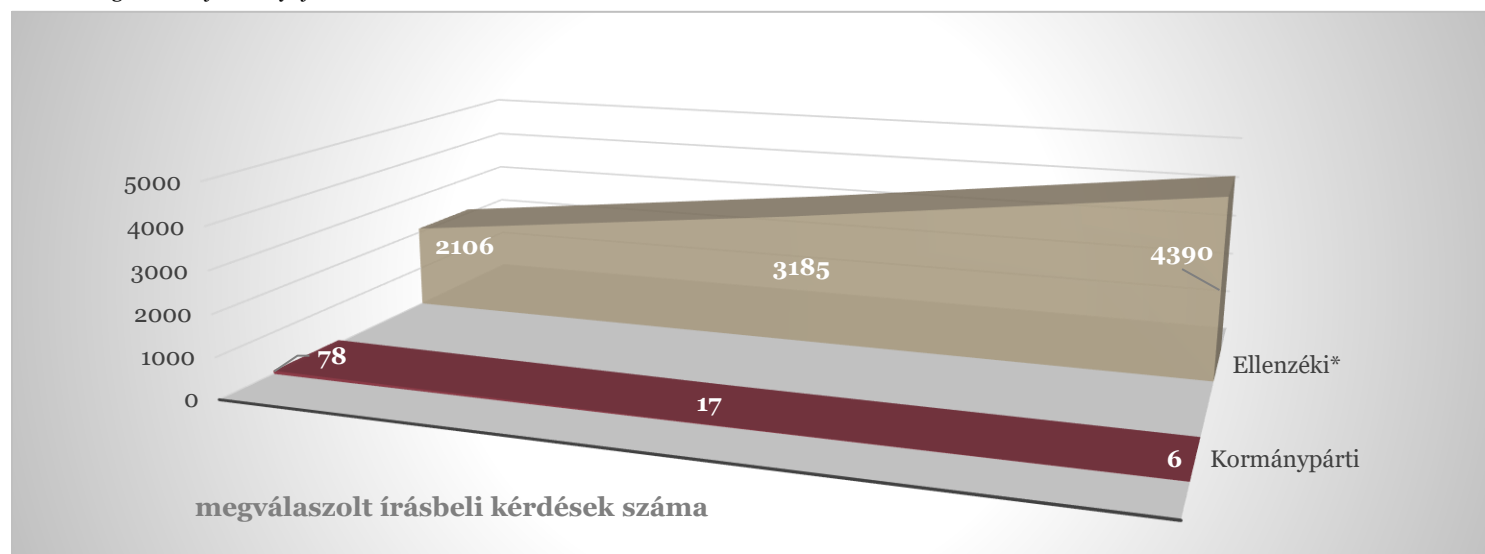
\* A független képviselők által benyújtott kérdések az ellenzéki frakciók adatai között szerepelnek.

\*\*Amennyiben egy írásbeli kérdést több képviselőcsoport tagjai nyújtottak be, az mindegyik képviselőcsoportnál megjelenik, az összesen sorban azonban csak egyként vesszük figyelembe. A nemzetiségi képviselő kérdéseit az összesen sorban vesszük figyelembe.

A benyújtás dátumától függetlenül a vizsgált időszakban benyújtottnak tekintjük azokat az indítványokat, melyek állapota: "írásos válaszra vár", azaz megválaszolására a tárgydíszakban sor kerülhet.

Amennyiben a vizsgált időszakban több olyan kérdés került megválaszolásra, amelyet tárgydíszakot megelőzően nyújtottak be, úgy a megválaszolt kérdések száma meghaladhatja a benyújtottakét.

A 2020. évben a benyújtott írásbeli kérdések tekintetében 2012-höz képest 105 %-os, 2016-hoz viszonyítva pedig 29 %-os növekedés tapasztalható. A megválaszolt írásbeli kérdéseknél 2012. évhez képest jelentősen, 2016. év adataihoz viszonyítva közel 35 %-kal nőtt a 2020-as mutató.





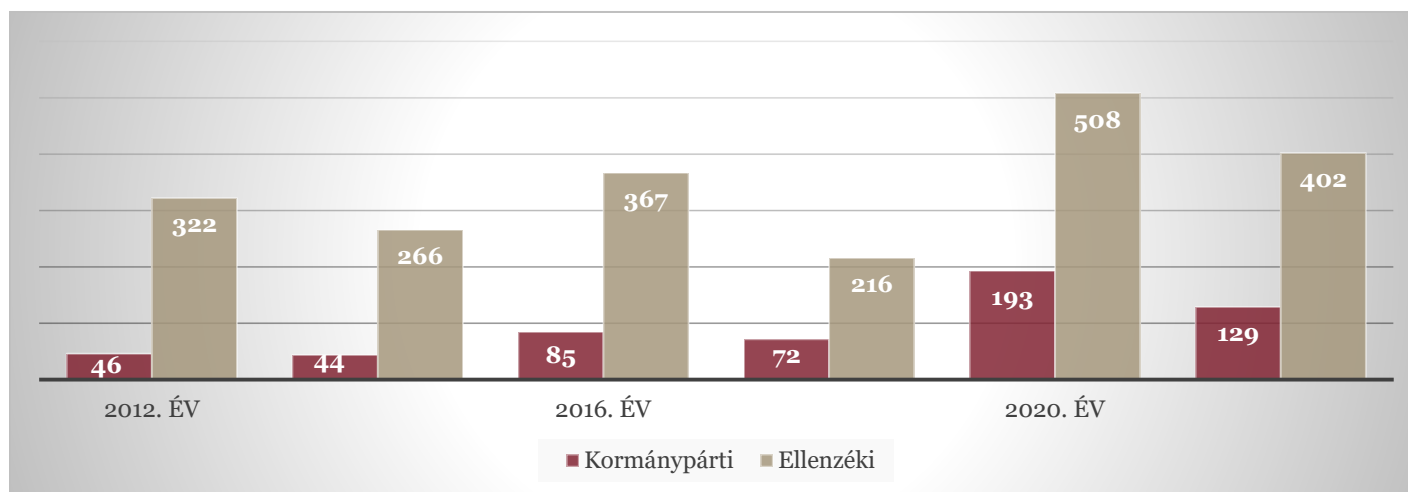
## A benyújtott és az elhangzott azonnali kérdések száma

2020.

Képviselők	2012. év		2016. év		2020. év		2020. év a 2012. év %-ában		2020. év a 2016. év %-ában	
	benyújtott	elhangzott	benyújtott	elhangzott	benyújtott	elhangzott	benyújtott	elhangzott	benyújtott	elhangzott
<b>Kormánypárti</b>	46	44	85	72	193	129	419,6	293,2	227,1	179,2
<b>Ellenzéki</b>	322	266	367	216	508	402	157,8	151,1	138,4	186,1
<b>Összesen*</b>	<b>368</b>	<b>310</b>	<b>452</b>	<b>288</b>	<b>699</b>	<b>531</b>	<b>189,9</b>	<b>171,3</b>	<b>154,6</b>	<b>184,4</b>

\*Amennyiben egy azonnali kérdést több képviselőcsoport tagjai nyújtottak be, az mindegyik képviselőcsoportnál megjelenik, az összesen sorban azonban csak egyként vesszük figyelembe. A nemzetiségi, illetve a független képviselő kérdéseit az összesen sorban vesszük figyelembe.

A benyújtás dátumától függetlenül a vizsgált időszakban benyújtottnak tekintjük azokat az indítványokat, melyek állapota: "benyújtva", azaz elhangzására a tárgydőszakban sor kerülhet.



2020. évben az azonnali kérdésekre biztosított időtartamot a napirendek elfogadásával ülésenként duplájára emelte meg az Országgyűlés, így mindkét korábbi időszakhoz képest jelentősen megnövekedett az elhangzott azonnali kérdések száma.

Házsabálytól való eltéréssel az azonnali kérdés feltevésének jogát a független képviselőkre is kiterjesztették. A fenti intézkedésekkel kompenzálták a frakciók Házbizottságban történt megállapodását, miszerint tartózkodnak az interpellációk és szóbeli kérdések feltevésétől.

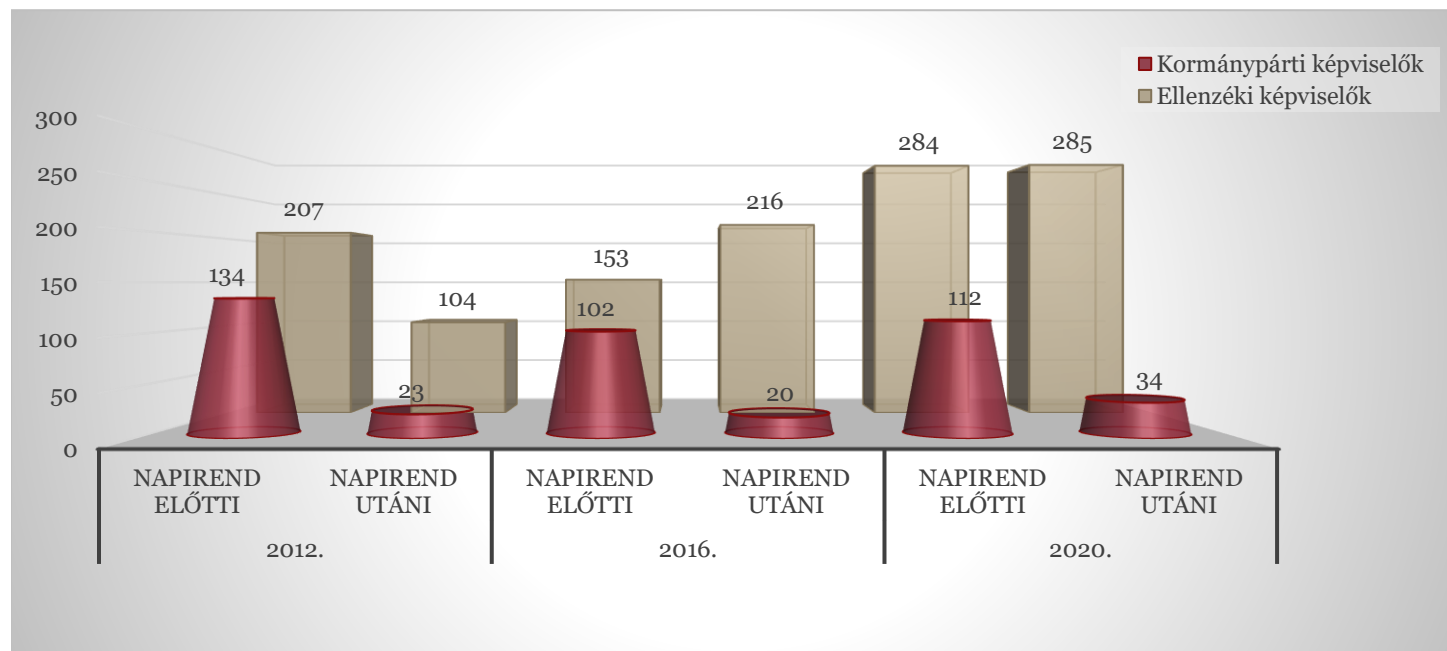
## A napirenden kívüli felszólalások száma

2020.

Képviselők	2012. év		2016. év		2020. év		2020. év a 2012. év %-ában		2020. év a 2016. év %-ában	
	napirend előtti	napirend utáni	napirend előtti	napirend utáni	napirend előtti	napirend utáni	napirend előtti	napirend utáni	napirend előtti	napirend utáni
<b>Kormánypárti</b>	134	23	102	20	112	34	83,6	147,8	109,8	170,0
<b>Ellenzéki *</b>	207	104	153	216	284	285	137,2	274,0	185,6	131,9
<b>Összesen</b>	<b>341</b>	<b>127</b>	<b>255</b>	<b>236</b>	<b>398</b>	<b>319</b>	<b>116,7</b>	<b>251,2</b>	<b>156,1</b>	<b>135,2</b>

\* A független képviselők napirend utáni felszólalásai az ellenzéki frakciók adatai között szerepelnek.

A napirend előtti és utáni felszólalások számát vizsgálva - annak ellenére, hogy 2020. évben kevesebb ülésnapra került sor - erőteljes növekedés tapasztalható mindkét korábbi időszakhoz viszonyítva. A kormánypárti-ellenzéki arány számottevően nem változott.



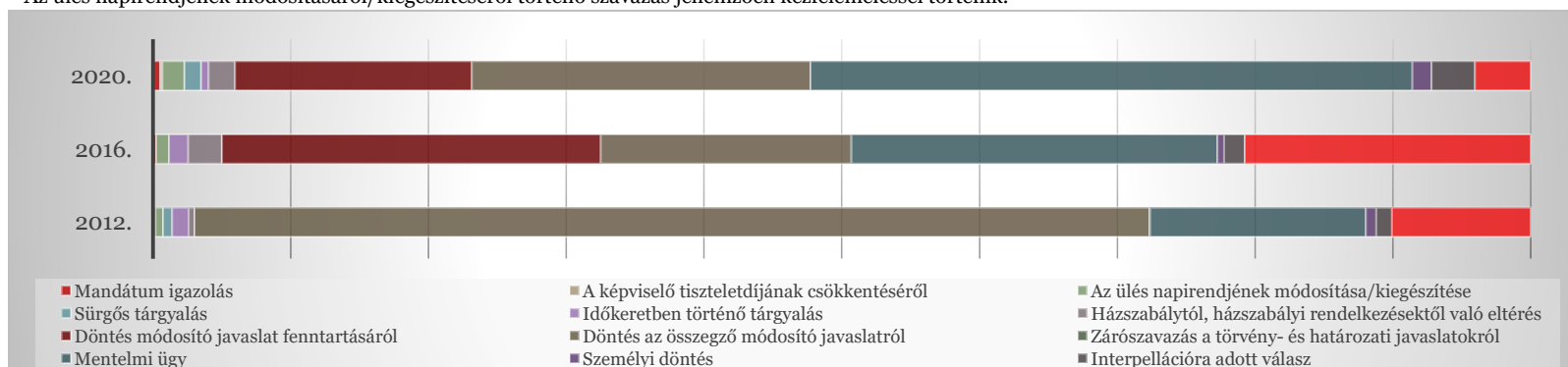
## A szavazások száma a szavazások tárgya szerint

2020.

Tárgya	2012.	2016.	2020.	2020. év a 2012. év %- ában	2020. év a 2016. év %- ában
	évek				
Mandátum igazolás	4	2	3	75,0	150,0
A képviselő tiszteletdíjának csökkentéséről		0	1		
Kivételes tárgyalás / kivételes sürgős	11	8	9	81,8	112,5
Sürgős tárgyalás	13	0	7	53,8	
Időkeretben történő tárgyalás	24	12	3	12,5	25,0
Házsabálytól, házsabályi rendelkezésektől való eltérés	9	21	11	122,2	52,4
Döntés módosító javaslat fenntartásáról		236	98		41,5
Döntés az összegző módosító javaslatról / Határozathozatal a módosítókról	1397	156	140	10,0	89,7
Zárószavazás a törvény- és határozati javaslatokról	316	228	249	78,8	109,2
Mentelmi ügy	15	4	8	53,3	200,0
Személyi döntés / személyi javaslat	23	13	18	78,3	138,5
Interpellációra adott válasz	203	178	23	11,3	12,9
Egyéb	358	99	157	43,9	158,6
Összesen	2373	957	727	30,6	76,0

A titkos és név szerinti szavazásokkal együtt, de a kézi szavazások nélkül.

\*Az ülés napirendjének módosításáról/kiegészítéséről történő szavazás jellemzően kézfelemeléssel történik.

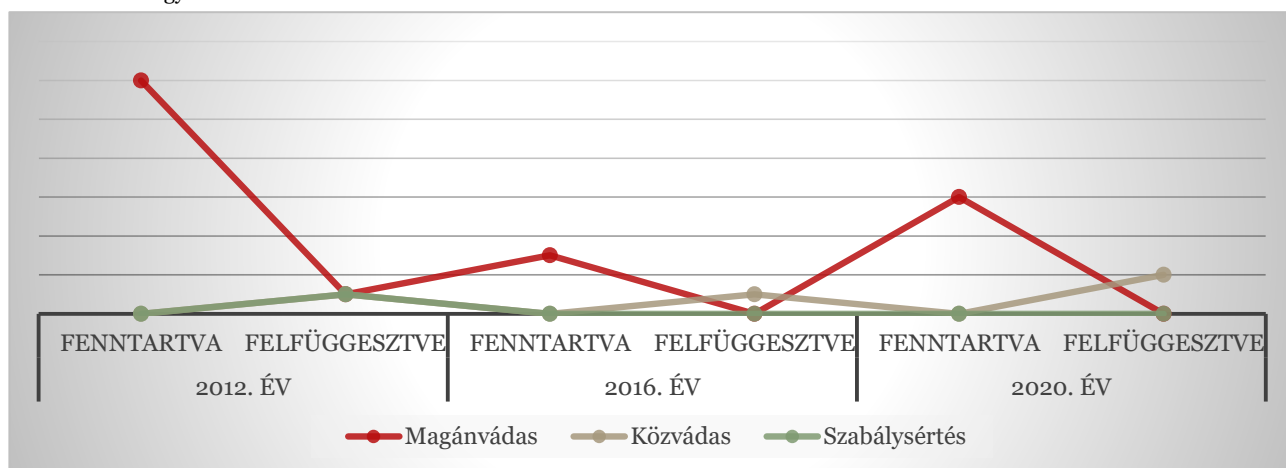


A házszabály módosítása óta a szavazások száma jelentősen csökkent, amit elsősorban a módosító javaslatokról történő döntéshozatali eljárás megváltozása indokol. 2020. évben szintén csökkentő tényezőként hatott a szavazások számára az elhangzott interpellációkra adott válasz elfogadásáról történő szavazások számának jelentős visszaesése.

## A mentelmi ügyek száma\*

Megnevezés	2012. év		2016. év		2020. év	
	fenntartva	felfüggesztve	fenntartva	felfüggesztve	fenntartva	felfüggesztve
<b>Magánvádas</b>	<b>12</b>	<b>1</b>	<b>3</b>		<b>6</b>	
- rágalmazás vétsége	8	1	3		4	
- becsületsértés	4				2	
<b>Közzvádas</b>		<b>1</b>		<b>1</b>		<b>2</b>
- befolyással üzérkedés, ktg.vet. csalás bűnt. kís. büntett				1		
- ittas járművezetés vétsége		1				
- rongálás vétsége						1
- hivatali vesztegetés elfogadásának büntette - vesztegetés elfogadásának büntette - versenyt korlátozó megállapodás közbesz.eljárásban büntett						1
<b>Szabálysértés</b>		<b>1</b>				
<b>Összesen</b>	<b>12</b>	<b>3</b>	<b>3</b>	<b>1</b>	<b>6</b>	<b>2</b>

\* A visszavont ügyek nélkül.

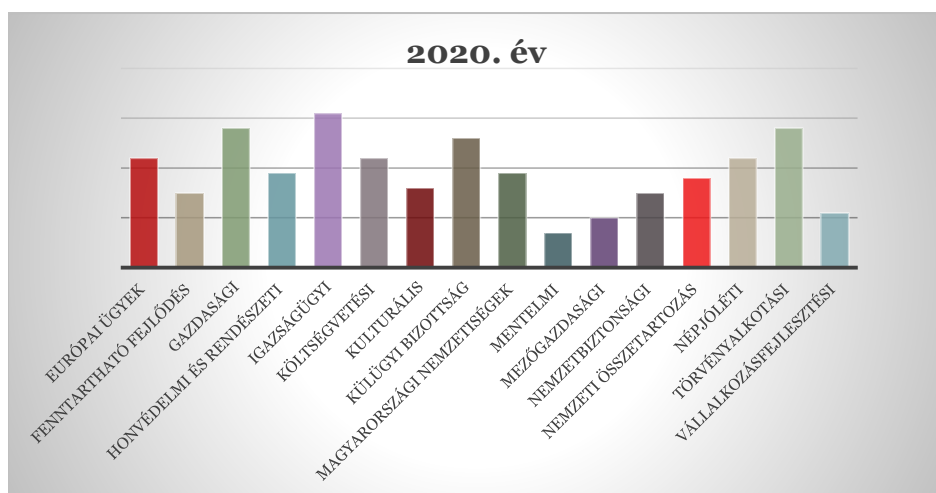
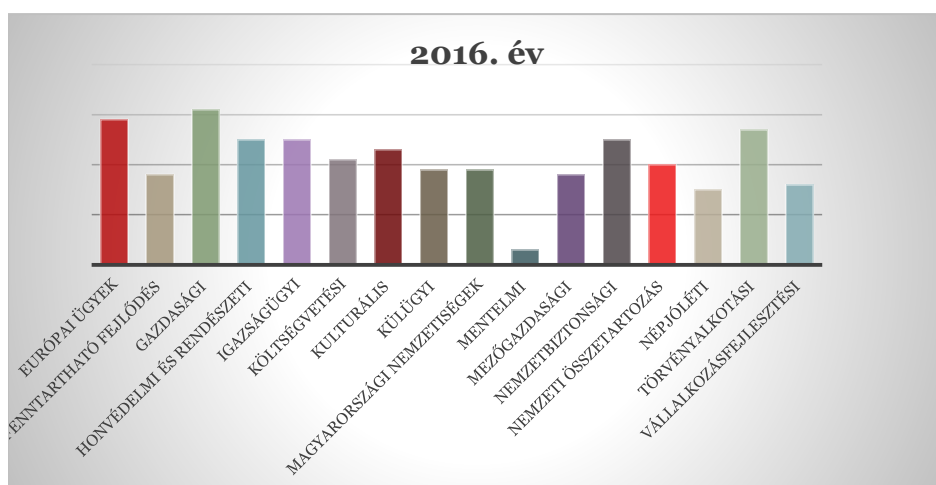
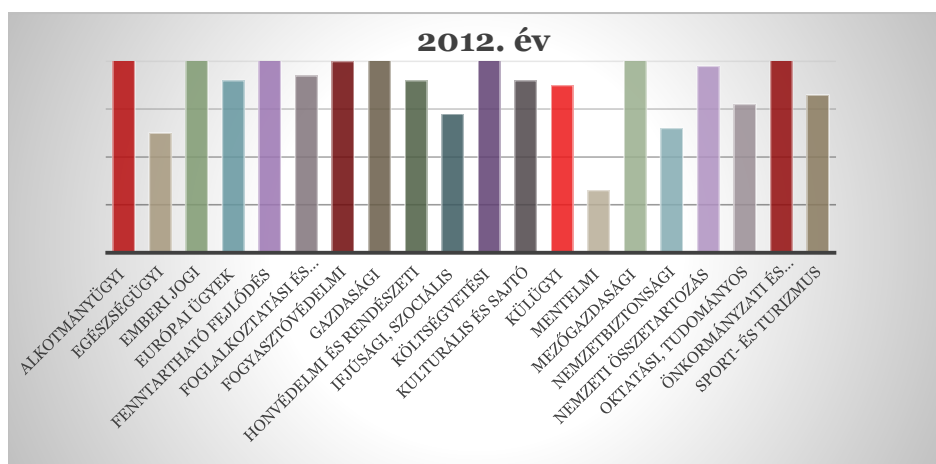


## Az állandó és speciális bizottságok üléseinek száma és időtartama

Bizottságok	2012. év		2016. év		2020. év		2020. év a 2012. év %-ában		2020. év a 2016. év %-ában	
	ülés		ülés		ülés		ülés		ülés	
	száma	időtartama	száma	időtartama	száma	időtartama	száma	időtartama	száma	időtartama
Alkotmányügyi bizottság	64	122:41								
Egészségügyi bizottság	25	31:41								
Emberi jogi bizottság	44	44:27								
Európai ügyek / integrációs bizottsága	36	36:39	29	36:39	22	31:23	61%	86%	76%	86%
Fenntartható fejlődés bizottság	46	46:45	18	20:59	15	18:39	33%	40%	83%	89%
Foglalkoztatási /és munkaügyi bizottság	37	30:29								
Fogyasztóvédelmi bizottság	40	46:16								
Gazdasági /és informatikai bizottság	47	38:07	31	28:23	28	28:28	60%	75%	90%	100%
Honvédelmi és rendészeti bizottság	36	31:14	25	46:34	19	38:39	53%	124%	76%	83%
Igazságügyi bizottság			25	57:05	31	32:42			124%	57%
Ifjúsági, /szociális bizottság	29	30:08								
Költségvetési bizottság	65	60:57	21	16:59	22	18:19	34%	30%	105%	108%
Kulturális bizottság	36	28:03	23	40:44	16	18:51	44%	67%	70%	46%
Külügyi bizottság	35	48:27	19	26:34	26	37:38	74%	78%	137%	142%
Magyarországi nemzetiségek bizottsága			19	24:03	19	22:36			100%	94%
Mentelmi bizottság	13	6:03	3	0:47	7	0:48	54%	13%	233%	102%
Mezőgazdasági bizottság	42	60:54	18	23:53	10	11:56	24%	20%	56%	50%
Nemzetbiztonsági bizottság	26	37:03	25	46:59	15	19:21	58%	52%	60%	41%
Nemzeti összetartozás bizottság	39	54:04	20	29:39	18	14:34	46%	27%	90%	49%
Népjóléti Bizottság			15	19:48	22	26:54			147%	136%
Oktatási, /tudományos bizottság	31	45:35								
Önkormányzati / és területfejlesztési bizottság	43	22:31								
Sport- és turizmus / turisztikai bizottság	33	41:08								
Törvényalkotási bizottság			27	37:25	28	20:11			104%	54%
Vállalkozásfejlesztési bizottság			16	14:58	11	9:36			69%	64%
<b>Összesen</b>	<b>767</b>	<b>863:12</b>	<b>334</b>	<b>471:29</b>	<b>309</b>	<b>350:35</b>	<b>40%</b>	<b>41%</b>	<b>93%</b>	<b>74%</b>
<b>Bizottságok száma</b>	<b>20</b>		<b>16</b>		<b>16</b>		<b>80%</b>		<b>100%</b>	

## Az állandó és speciális bizottságok által megtartott ülések száma

2020.



2012-höz képest a bizottságok kevesebbet üléseztek mind 2016-ban, mind 2020-ban, ami a hatáskör-átstrukturálással illetve a tárgyalási eljárások változásával függ össze. A pandémiás helyzet ellenére megfigyelhető az is, hogy azok a bizottságok, amelyek feladat körét a veszélyhelyzeti jogalkotás kevésbé érintette, jelentősen csökkentették ülásszámukat és ülésidejüket, de a "kiemelt bizottságokra" (gazdasági, igazságügyi, külügyi, népjóléti) több feladat hárult, amelyet értelemszerűen több és hosszabb ülésekkel tudtak ellátni.

A decorative horizontal band featuring a repeating ornate floral and geometric pattern in shades of gold, blue, and green. The word "KAPCSOLAT" is centered over this band in a dark blue serif font.

# KAPCSOLAT

+36 1 441 6481

Országgyűlés Hivatala

Tájékoztatási és Iromány-nyilvántartó Iroda

1054 Budapest, Széchenyi rkp. 19.

[www.parlament.hu](http://www.parlament.hu)

[ktk@parlament.hu](mailto:ktk@parlament.hu)

