

20¹²
16
20
félévek

ÖSSZEHASONLÍTÓ STATISZTIKAI ADATOK



ORSZÁGGYŰLÉS HIVATALA, 2020

Készült a Tájékoztatási és Iromány-nyilvántartó Iroda Tájékoztatási és Módszertani Osztályán, az Informatikai Belső Fejlesztési és Ügyfélszolgálati Főosztály Belső Fejlesztői Csoportjának közreműködésével

Statisztikai időszak: **2020. január 1. - augusztus 3.** (2020. I. félév)

A statisztikai táblák adattartalmainak értelmezésekor a következőket kell figyelembe venni:

I. félév - a tavaszi rendes és a nyári rendkívüli ülősszak

2012. I. félév: 2012.01.01. - 2012.07.12.

2016. I. félév: 2016.01.01. - 2016.06.13.

2020. I. félév: 2020.01.01. - 2020.08.03.

- az Országgyűlésről szóló 2012. évi XXXVI. törvény jelentősen bővítette a házelnök (és az ülőssvezető elnök) fegyelmi jogkörét;
- 2020. I. félévében a COVID-19 járványra figyelemmel a frakciók az interpellációk és a szóbeli kérdések lehetőségével nem éltek, de kompenzációként az azonnali kérdésekre fordítható plenáris tárgyalási idő megkészszeresződött;
- a 2014-ben hatályba lépett "új" Házzabály (az egyes házzabályi rendelkezésekről szóló 10/2014. OGY határozat) nagymértékben megváltoztatta az eljárási szabályokat, amely további jelentős változásokon ment keresztül 2020-ban is;
- az országgyűlési képviselők száma 2014-ben 386-ról 199-re csökkent;
- a 2010-2014. és 2014-2018-as ciklusokban öt frakció, a 2018-2022-es ciklusban hét frakció képviseli a választói akaratot;

Felelős kiadó: Törvényhozási Igazgatóság

Internet: **www.parlament.hu**

Lezárva: 2020. augusztus 3.

email: ktk@parlament.hu

tel.: +36 1 441-6481

Tartalomjegyzék

	oldal
Főbb adatok az Országgyűlés tevékenységéről	1.
A pártok képviselőcsoportjainak, valamint a független képviselők részesedése a parlamenti mandátumokból	2.
Az országgyűlési ülések és ülésnapok száma	3.
A tárgyalási idő és ülésidő alakulása	4.
Felszólalások száma	5.
Benyújtott képviselői módosító indítványok száma törvényenként	6.
A képviselői módosító javaslatok és a bizottsági módosító javaslatok pontjainak aránya az összegző módosító javaslatokban a pontok eredeti benyújtója szerint	7.
Az Országgyűlés döntéseinek száma	8.
A benyújtott törvény- és határozati javaslatok, valamint az elfogadott törvények és határozatok száma	9.
A benyújtás és az elfogadás között eltelt napok száma az elfogadott törvények tekintetében	10.
A benyújtott és az elhangzott interpellációk száma	11.
A benyújtott és az elhangzott szóbeli kérdések száma	12.
A benyújtott és a megválaszolt írásbeli kérdések száma	13.
A benyújtott és az elhangzott azonnali kérdések száma	14.
A napirenden kívüli felszólalások száma	15.
A szavazások száma a szavazások tárgya szerint	16.
A mentelmi ügyek száma	17.
Az állandó és speciális bizottságok üléseinek száma és időtartama	18.
Az állandó és speciális bizottságok által megtartott ülések száma (grafikon)	19.

Főbb adatok az Országgyűlés tevékenységéről

Megnevezés		2012.	2016.	2020.
		I. félévek		
Benyújtott törvényjavaslatok száma		237	200	174
Elfogadott	Törvények száma	130	95	96
	- ebből nemzetközi	27	15	15
	- új törvény	46	28	24
	- törvénymódosítás	84	67	72
Benyújtott határozati javaslatok száma		101	94	109
Elfogadott országgyűlési határozatok száma		58	11	13
Interpellációk száma				
	- benyújtott	677	452	142
	- megtartott	152	128	32
Szóbeli kérdések száma				
	- benyújtott	226	375	111
	- elhangzott	146	187	47
Azonnali kérdések száma				
	- benyújtott	222	273	417
	- elhangzott	183	159	307
Írásbeli kérdések száma*				
	- benyújtott	1259	1799	2138
	- megválaszolt	1391	1739	1989
Ülések száma				
Ülésnapok száma		25	9	18
Plenáris ülésidő (óra:perc)		54	36	45
Plenáris tárgyalási idő (óra:perc)		544:01	321:50	360:14
Bizottsági ülésidő (óra:perc)		528:13	319:03	353:25
Bizottsági tárgyalási idő (óra:perc)		507:36	258:28	177:56
Napirend előtti felszólalások száma		207	135	243
Napirend utáni felszólalások száma		81	150	186
Szavazások száma		1315	488	432

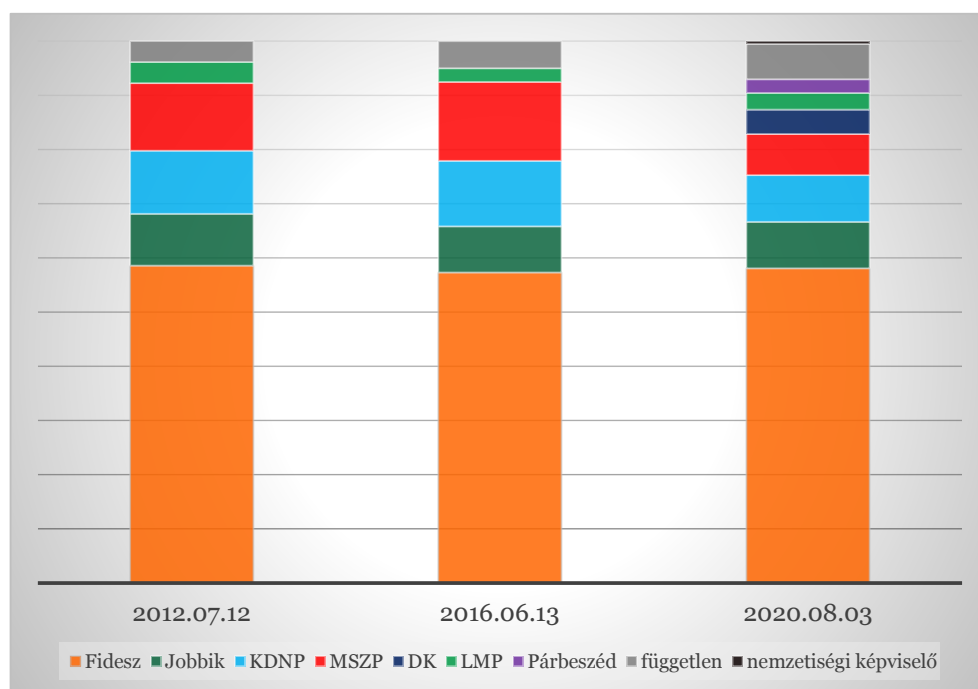
*Amennyiben a vizsgált időszakban több olyan kérdés került megválaszolásra, amelyet tárgydőszakot megelőzően nyújtottak be, úgy a megválaszolt kérdések száma meghaladhatja a benyújtottakét.

**A pártok képviselőcsoportjainak, valamint a független képviselők
részesedése a parlamenti mandátumokból**

2020. I.

Képv. csoportok	2012.07.12		2016.06.13		2020.08.03	
	száma	megoszlása %	száma	megoszlása %	száma	megoszlása %
Fidesz	226	58,55	114	57,29	115	58,08
KDNP	37	9,59	17	8,54	17	8,59
Jobbik	45	11,66	24	12,06	17	8,59
MSZP	48	12,44	29	14,57	15	7,58
DK					9	4,55
LMP	15	3,89	5	2,51	6	3,03
Párbeszéd					5	2,53
független	15	3,89	10	5,03	13	6,57
nemzetiségi képviselő					1	0,51
Összesen	386	100,00	199	100,00	198	100,00

A képviselők létszámának változását számos tényező befolyásolta. 2020-ban kiemelendő öt, a Jobbik frakcióból kilépett képviselő függetlenné válása.

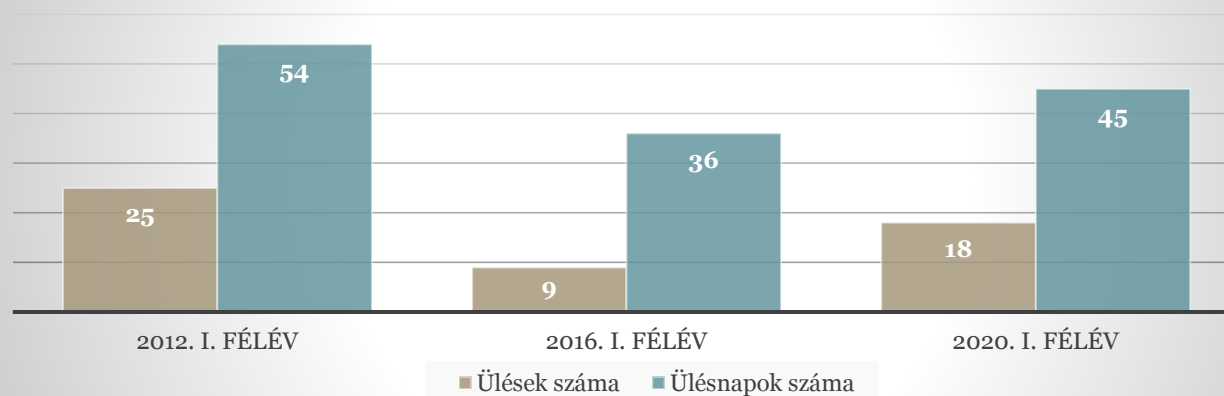


Az országgyűlési ülések és ülésnapok száma

2020. I.

Míg 2012. I. félévében a kétnapos ülések voltak a jellemzők, addig 2016. és 2020. első félévében inkább három, illetve négynapos üléseket tartott az Országgyűlés. Az ülések számának csökkenése tehát abból adódik, hogy 2012-ben heti, 2016-ban és 2020-ban pedig kétheti bontásban került sor plenáris ülésekre.

Időszak	Összesen	
	ülés	ülésnap
2012. I. félév	25	54
2016. I. félév	9	36
2020. I. félév	18	45
2020. I. félév a 2012. I. félév %-ában	72%	83%
2020. I. félév a 2016. I. félév %-ában	200%	125%



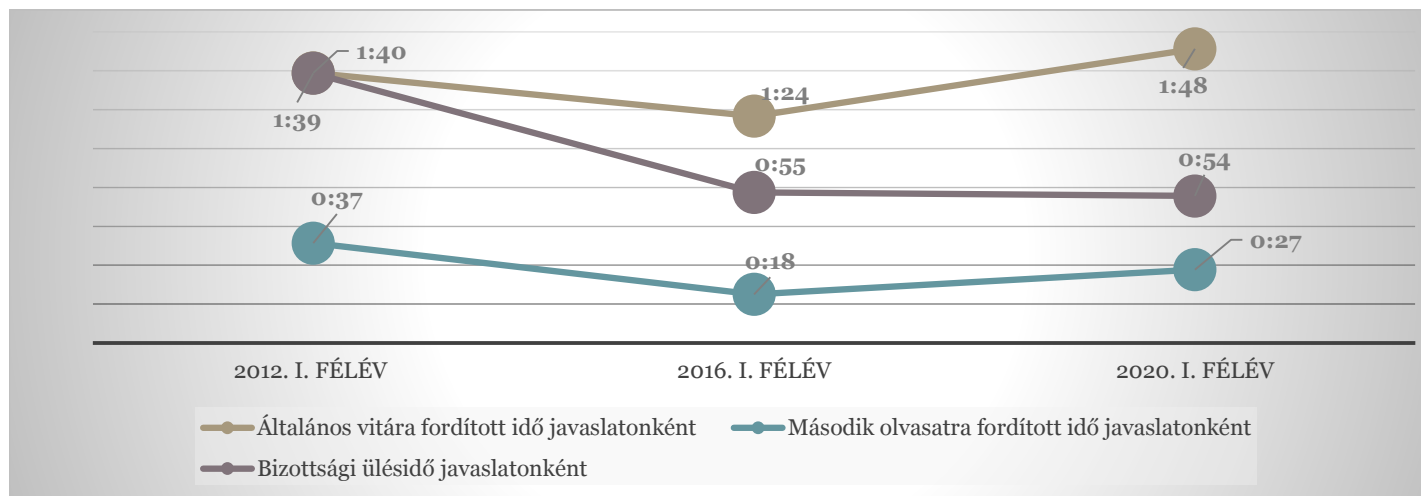
A tárgyalási idő és ülésidő alakulása

(óra:perc)

Megnevezés	2012. I. félév	2016. I. félév	2020. I. félév	2020. I. félév a 2012. I. félév %-ában	2020. I. félév a 2016. I. félév %-ában
Plenáris ülésidő	544:01	321:50	360:14	66,2	111,9
Plenáris tárgyalási idő*	528:13	319:03	353:25	66,9	110,8
<i>Általános vitára fordított idő javaslatonként</i>	1:40	1:24	1:48	108,9	129,7
<i>Második olvasatra fordított idő javaslatonként (plenáris ülés keretében)**</i>	0:37	0:18	0:27	73,3	150,8
Bizottsági ülésidő	507:36	258:28	177:56	35,1	68,8
<i>Ülésidő bizottságonként</i>	25:22	16:09	11:07	43,8	68,8
<i>Bizottsági ülésidő megtárgyalt javaslatonként (törvény- és határozati javaslat)</i>	1:39	0:55	0:54	54,5	97,6

* A tárgyalási idő nem tartalmazza a ülésidő alatt elrendelt szünetek idejét.

**2014. május 6. előtt a második olvasat alatt részletes vitát értünk, ezt követően a bizottsági jelentések, valamint az összegző módosító javaslat vitáját.

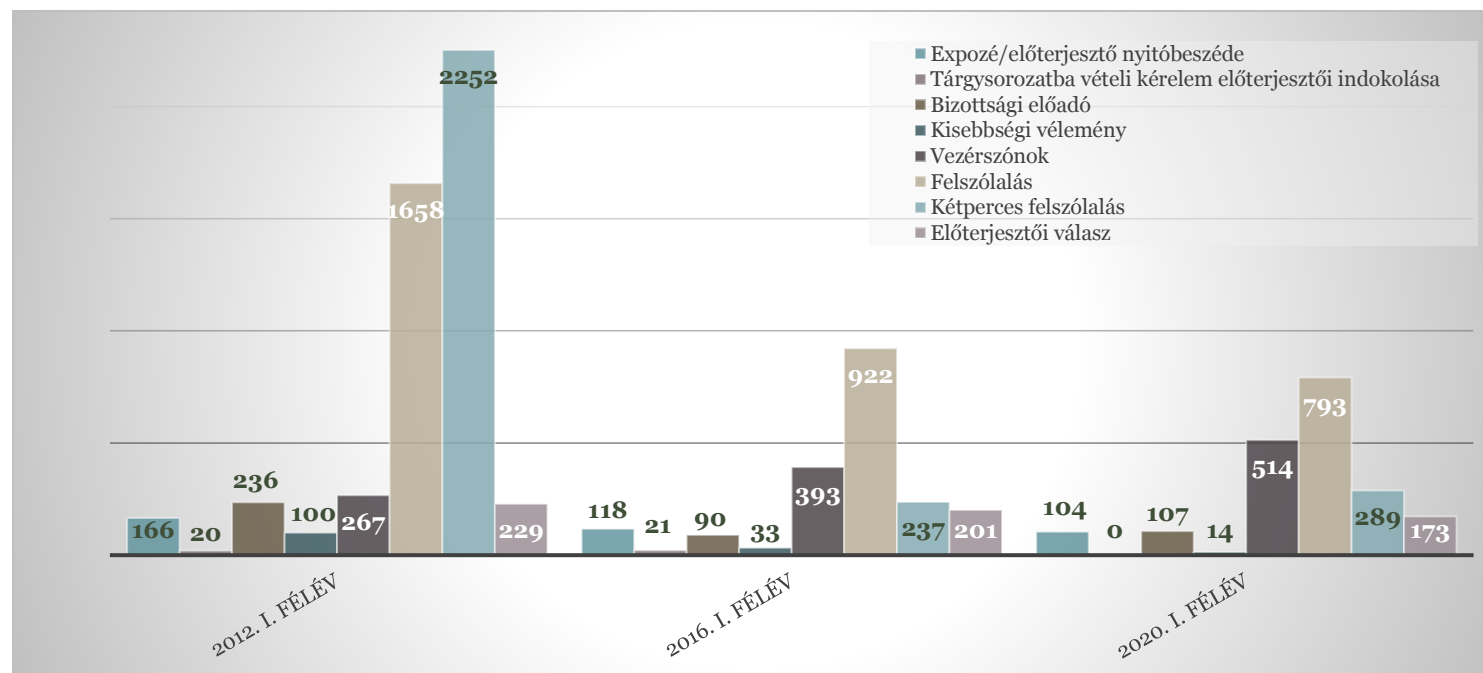


2020. I.

A plenáris ülés- és tárgyalási idő 2012. I. félévéhez képest jelentősen csökkent. Ezt indokolja egyrészt az ülésnapok számának csökkenése, másrészt pedig, hogy 2012-ben még az akkor hatályos házszabály szerint a részletes vitákat és a záróvitákat is a plenáris ülésen folytatták le, míg a házszabály módosítását követően a részletes vita bizottsági hatáskörbe került, a záróviták pedig szinte megszűntek. Emellett az egyes indítványok összes tárgyalási ideje nem változott, de 2020-ra a tárgyalat előterjesztések száma közel egyharmaddal csökkent a 2012-eshez képest. A bizottsági ülésidő csökkenése szintén a házszabályi előírások módosulására vezethető vissza, hiszen míg 2012-ben egy javaslatot átlagosan három szakbizottság is megtárgyalt több típusú eljárásban (tárgysorozatba vétel, általános vita előkészítése, részletes vita előkészítése a módosító javaslatok, szavazás előkészítése a kapcsolódó módosító javaslatok megtárgyalásával, esetleges záróvita előkészítése), addig 2016-ban és 2020-ban általában egy (ritka esetben két vagy több) szakbizottság egy szakaszban tárgyal (részletesvita-szakasz), valamint speciális bizottságként a határozathozatalt a Törvényalkotási bizottság készíti elő.

Felszólalások száma

Típusa	2012. I. félév	2016. I. félév	2020. I. félév	2020. I. félév a 2012. I. félév %-ában	2020. I. félév a 2016. I. félév %-ában
Expozé/előterjesztő nyitóbeszéde	166	118	104	63%	88%
Tárgysorozatba vételi kérelem előterjesztői indokolása	20	21	0	0%	0%
Bizottsági előadó	236	90	107	45%	119%
Kisebbségi vélemény	100	33	14	14%	42%
Vezérszónok	267	393	514	193%	131%
Felszólalás	1658	922	793	48%	86%
Kétperces felszólalás	2252	237	289	13%	122%
Előterjesztői válasz	229	201	173	76%	86%



2020. I.

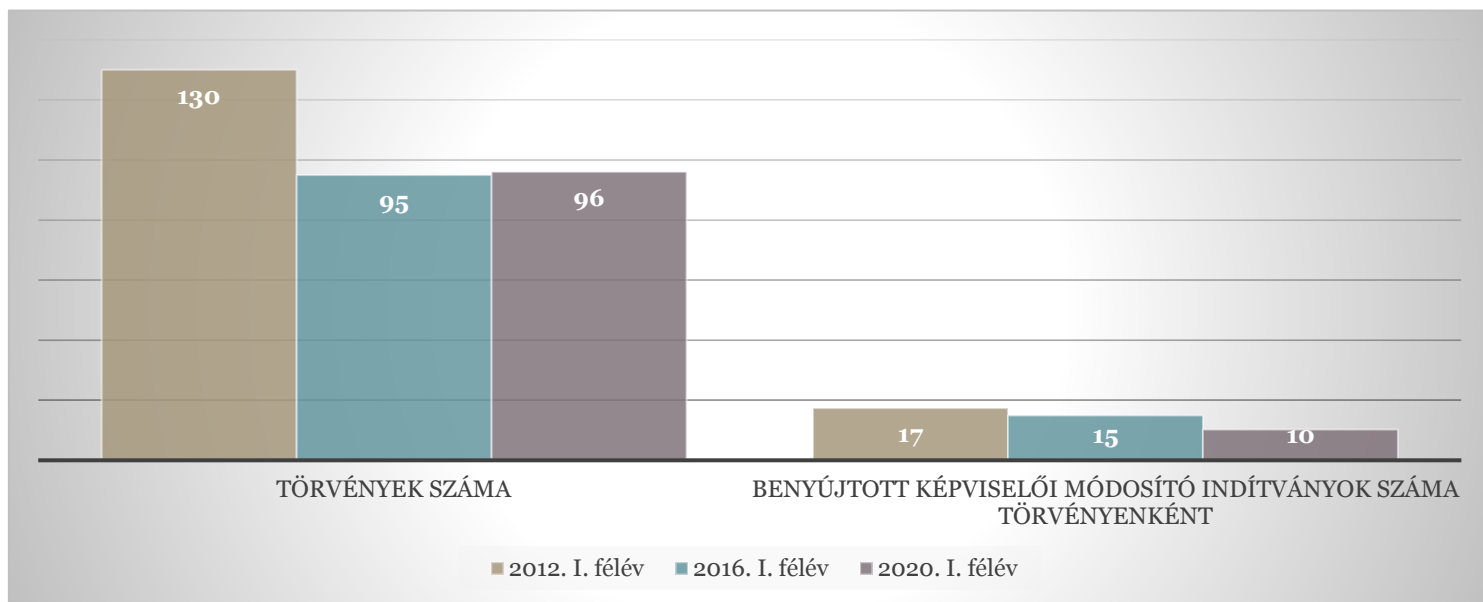
A felszólalások számának változása elsősorban a házszabályi módosításokra vezethetők vissza (a tárgysorozatba vételi kérelem indokolásának lehetősége a a TAB-hoz került, a vezérszónoki felszólalások 2014 óta minden törvény- és határozati javaslat általános vitájának elemévé váltak, kétpercesek számát szintén az új házszabály szorította szűkebb keretek közé). A 2016-os és a 2020-as vizsgált időszakban - bár az Országgyűlés megközelítőleg azonos számú törvényt és határozatot fogadott el -, a vezérszónoki felszólalások számának növekedését a frakciók számának változása és veszélyhelyzet miatti érzékenyebb politikai viták indokolhatják.

Benyújtott képviselői módosító indítványok száma törvényenként

	2012. I. félév	2016. I. félév	2020. I. félév	2020. félév a 2012. I. félév %-ában	2020. félév a 2016. I. félév %-ában
Törvények száma	130	95	96	74%	101%
Tárgyalt törvényekhez benyújtott képviselői módosító indítványok száma	2263	1421	982	43%	69%
Benyújtott képviselői módosító indítványok száma törvényenként	17	15	10	59%	68%

2020. I.

A vizsgált időszakokban a képviselői módosító javaslatok száma folyamatos csökkenést mutat. Ennek indoka elsősorban - különösen a következő táblázat adatait is figyelembe véve -, hogy az előterjesztő egyre kevesebb képviselői szándékot támogat, helyettük inkább a bizottsági és a TAB szinten megfogalmazott módosítási szándékokat részesíti előnyben. Az indítványonkénti képviselői módosítók számát minden ciklusban torzítja az éves költségvetési törvényjavaslatához benyújtott módosítók száma, amelyek arányosan az összes képviselői indítvány közel 80 %-át tették ki 2016-ban és 2020-ban.

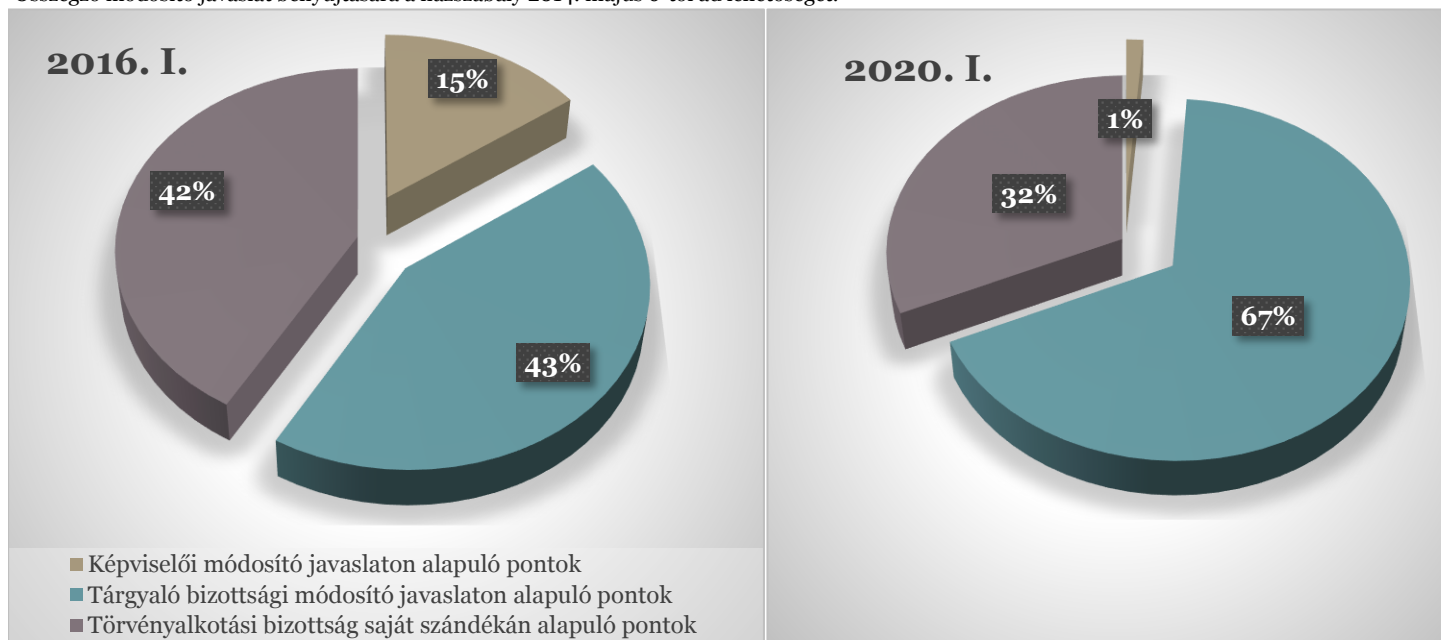


A képviselői módosító javaslatok és a bizottsági módosító javaslatok pontjainak aránya az összegző módosító javaslatokban a pontok eredeti benyújtója szerint

2020. I.

Benyújtó	2016. I. félév		2020. I. félév	
	száma	aránya	száma	aránya
Képviselői módosító javaslaton alapuló pontok	226	15%	16	1%
Tárgyaló bizottsági módosító javaslaton alapuló pontok	648	43%	846	67%
Törvényalkotási bizottság saját szándékán alapuló pontok	622	42%	400	32%
Benyújtott módosítók szerinti pontok száma összesen	1496	100%	1262	100%

Összegző módosító javaslat benyújtására a házszabály 2014. május 6-tól ad lehetőséget.



Az összegző módosító javaslatok képviselői módosító javaslatokon alapuló pontjainak aránya jelentősen lecsökkent. Ugyanakkor 2020-ra a szakbizottságok szerepe megnőtt a TAB-éhoz képes, míg 2016-ban ez az arány kiegyenlített volt.

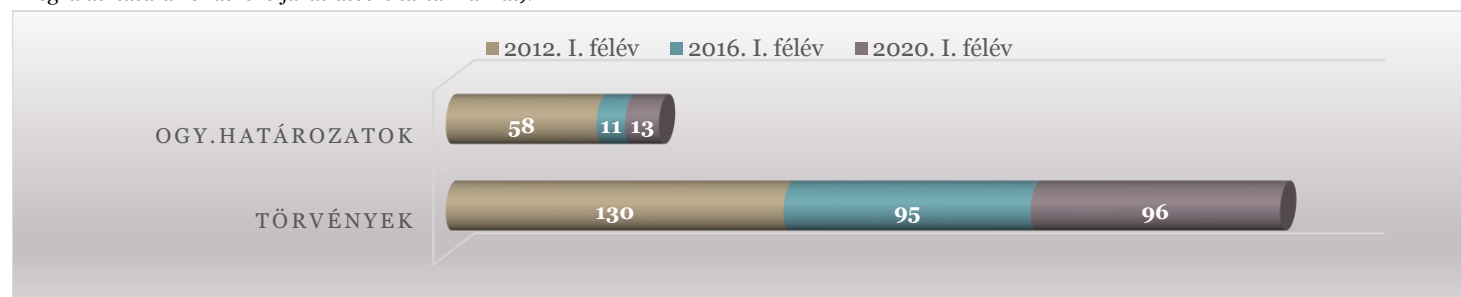
Az Országgyűlés döntéseinek száma*

Döntés típusa	2012. I. félév		2016. I. félév		2020. I. félév		2020. I. félév a 2012. I. félév %-ában	2020. I. félév a 2016. I. félév %-ában
	száma	megoszlása %	száma	megoszlása %	száma	megoszlása %		
Törvények								
Új	46	35,4	28	29,5	24	25,0	52,2	85,7
Módosító	84	64,6	67	70,5	72	75,0	85,7	107,5
Összesen	130	100,0	95	100,0	96	100,0	73,8	101,1
<i>Ebből: nemzetközi</i>	<i>27</i>	<i>20,8</i>	<i>15</i>	<i>15,8</i>	<i>15</i>	<i>15,6</i>	<i>55,6</i>	<i>100,0</i>
Köztársasági elnök által megfontolásra visszaküldött törvények	4		4		0	100,0		
OGY határozat**	58	100,0	11	100,0	13	100,0	22,4	118,2
Személyi döntésre irányuló indítvány***			1	100,0	11	100,0		
Politikai nyilatkozat	0	100,0	0	100,0	3	100,0		

* Nem tartalmazza a módosító javaslatokról történő, valamint az interpellációs szavazásokat.

** Nem kihirdetendő javaslatok száma nélkül.

*** 2014. május 6-a előtti időszakban a személyi döntések a határozati javaslatok altípusaként kerültek iktatásra (egy javaslat akár több személy megválasztására vonatkozó javaslatot is tartalmazhat).



2020. I.

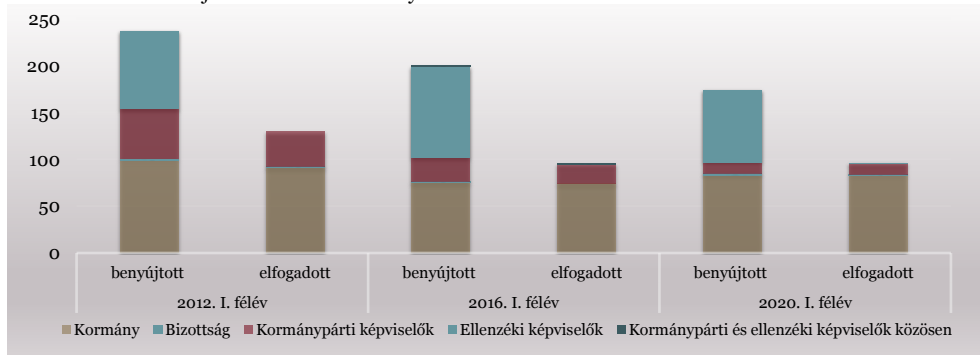
Az Országgyűlés törvényalkotási tevékenysége a 2016. I. félévéhez viszonyítva hasonló adatokat mutat. A határozatok száma - még úgy is, hogy a 2012-es adat a személyi döntések számát is tartalmazza - szintén csökken. Továbbra is jellemző, hogy az Országgyűlés közel háromszor annyi módosító törvényt fogad el, mint teljesen új jogi szabályozást.

A benyújtott törvény- és határozati javaslatok, valamint az elfogadott törvények és határozatok száma

Indítvány	Benyújtó*	2012. I. félév		2016. I. félév		2020. I. félév		2020. I. félév a 2012. I. félév %-ában		2020. I. félév a 2016. I. félév %-ában	
		benyújtott	elfogadott	benyújtott	elfogadott	benyújtott	elfogadott	benyújtott	elfogadott	benyújtott	elfogadott
Törvény	Kormány	99	91	75	74	83	83	83,8	91,2	110,7	112,2
	Bizottság	1	1	1	0	2	1	200,0		200,0	
	Kormánypárti képviselők	54	38	25	20	12	11	22,2	28,9	48,0	55,0
	Ellenzéki képviselők	83	0	98	0	77	1	92,8		78,6	
	Kormánypárti és ellenzéki képviselők közösen	0	0	1	1	0	0				
	Egyéb	0	0	0	0	0	0				
	Összesen	237	130	200	95	174	96	73,4	73,8	87,0	101,1
Hatók*	Kormány	4	5	1	1	2	2	50,0	40,0	200,0	200,0
	Bizottság	32	29	9	6	7	8	21,9	27,6	77,8	133,3
	Kormánypárti képviselők	8	8	2	2	1	1				
	Ellenzéki képviselők	39	1	78	1	94	1	241,0	100,0	120,5	100,0
	Kormánypárti, ellenzéki és nemzetiségi képviselők, valamint nemzetiségi szószólók közösen	2	1	2	1	1	1	50,0	100,0	50,0	100,0
	Egyéb	16	14	2	0	4	0	25,0		200,0	
	Összesen	101	58	94	11	109	13	107,9	22,4	116,0	118,2

* A független képviselők által benyújtott indítványok az ellenzéki frakciók képviselőinek adatai között szerepelnek. Amennyiben egy elfogadott indítvány a vizsgált időszak előtt került benyújtásra, úgy az elfogadott indítványok száma meghaladhatja a benyújtottakét.

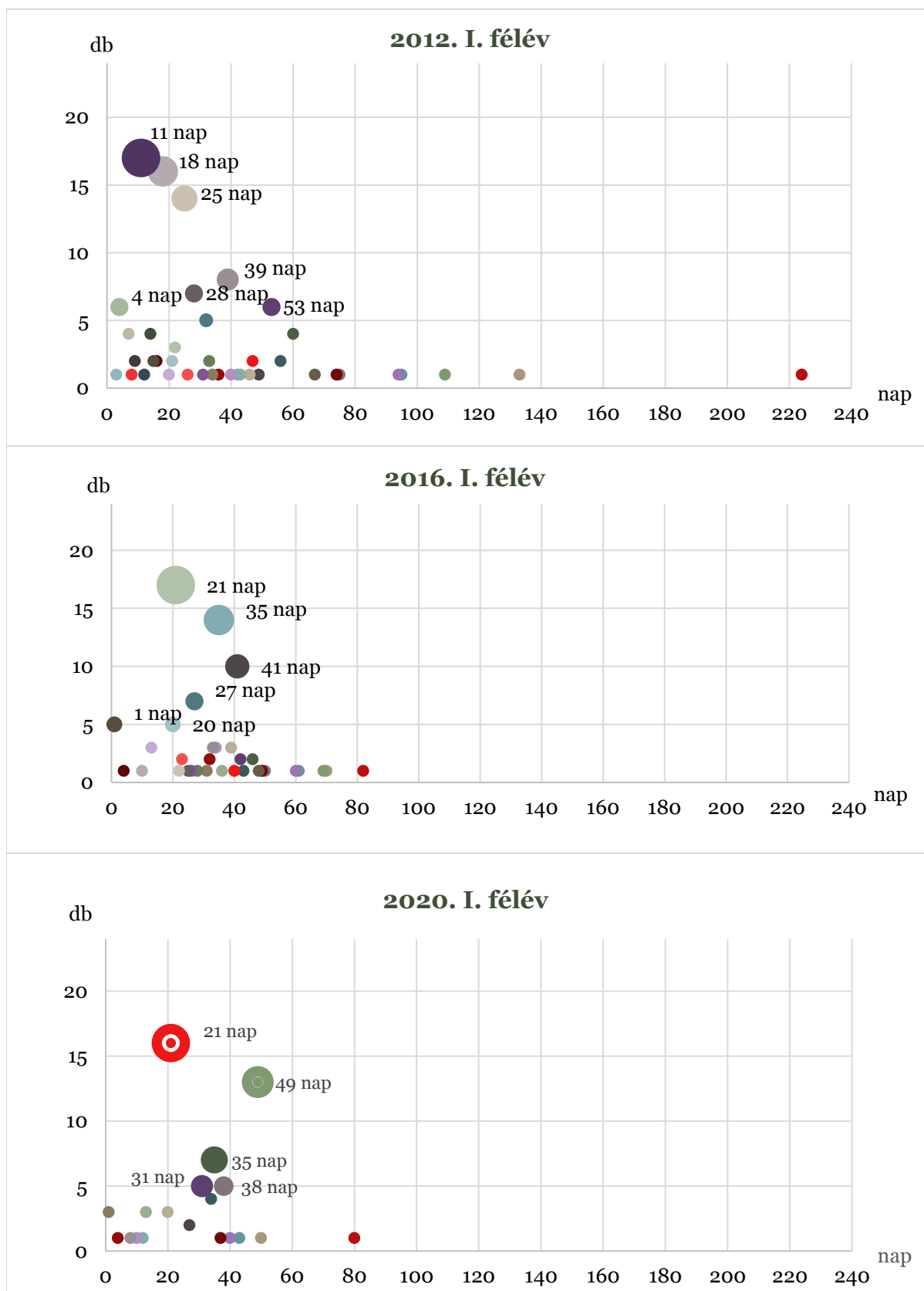
**Nem kihirdetendő javaslatok és a személyi döntések száma nélkül.



2020. I.

A benyújtott és az elfogadott törvényjavaslatok száma a két korábbi félévet figyelembe véve 2016. I. félévhez képest nem csökkent. A benyújtott határozati javaslatok kiegyenlítetten jelennek meg 2020. félévben mindkét előző időszakhoz viszonyítva. Az elfogadott törvények benyújtók szerinti eloszlását tekintve a kormány, míg a határozatok tekintetében a bizottságok szerepe hangsúlyos.

A benyújtás és az elfogadás között eltelt napok száma az elfogadott törvények tekintetében



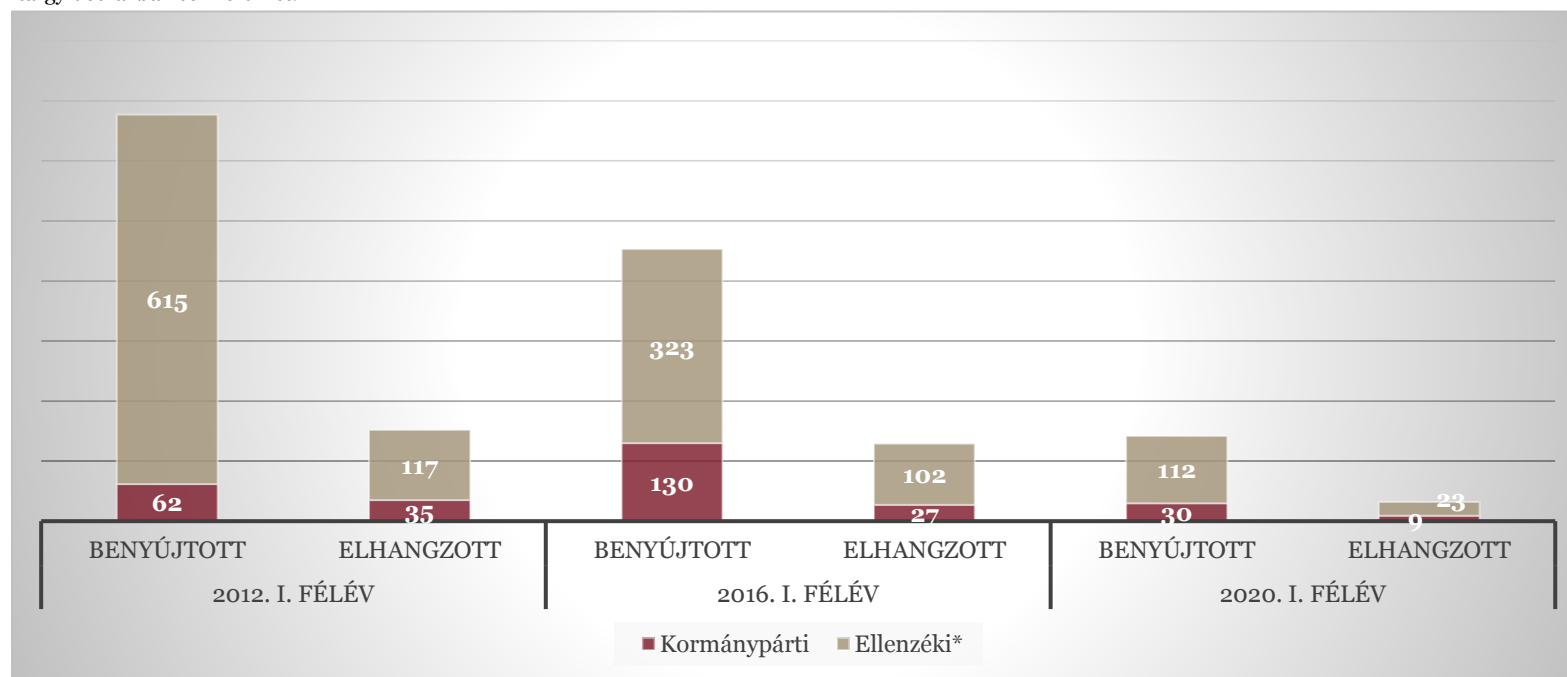
A benyújtott és az elhangzott interpellációk száma

Képviselők	2012. I. félév		2016. I. félév		2020. I. félév		2020. I. félév a 2012. I. félév %-ában		2020. I. félév a 2016. I. félév %-ában	
	benyújtott	elhangzott	benyújtott	elhangzott	benyújtott	elhangzott	benyújtott	elhangzott	benyújtott	elhangzott
Kormánypárti	62	35	130	27	30	9	48,4	25,7	23,1	33,3
Ellenzéki*	615	117	323	102	112	23	18,2	19,7	34,7	22,5
Összesen**	677	152	452	128	142	32	21,0	21,1	31,4	25,0

* A független képviselők által benyújtott interpellációk az ellenzéki frakciók adatai között szerepelnek.

** Amennyiben egy interpellációt több képviselőcsoport tagjai nyújtottak be, az mindegyik képviselőcsoportnál megjelenik, az összesen sorban azonban csak egyként vesszük figyelembe. A nemzetiségi képviselő interpellációit az összesen sorban vesszük figyelembe.

A benyújtás dátumától függetlenül a vizsgált időszakban benyújtottnak tekintjük azokat az indítványokat, melyek állapota: "benyújtva", azaz elhangzására a tárgyidőszakban sor kerülhet.



2020. I.

2020. I. félévben mind a benyújtott, mind az elhangzott interpellációk száma csökkent mindkét korábbi félévhez viszonyítva. A pandémiás helyzetre figyelemmel a Házbizottságban történt megállapodásnak megfelelően a veszélyhelyzeti időszakban a képviselőcsoportok nem kérték az interpellációk elhangzását (kompenzációként az azonnali kérdésekre biztosított időtartamot a napirendek elfogadásával emelte meg az Országgyűlés, amely házszabálytól eltéréssel az azonnali kérdések feltevésének jogát a független képviselőknek is biztosította).

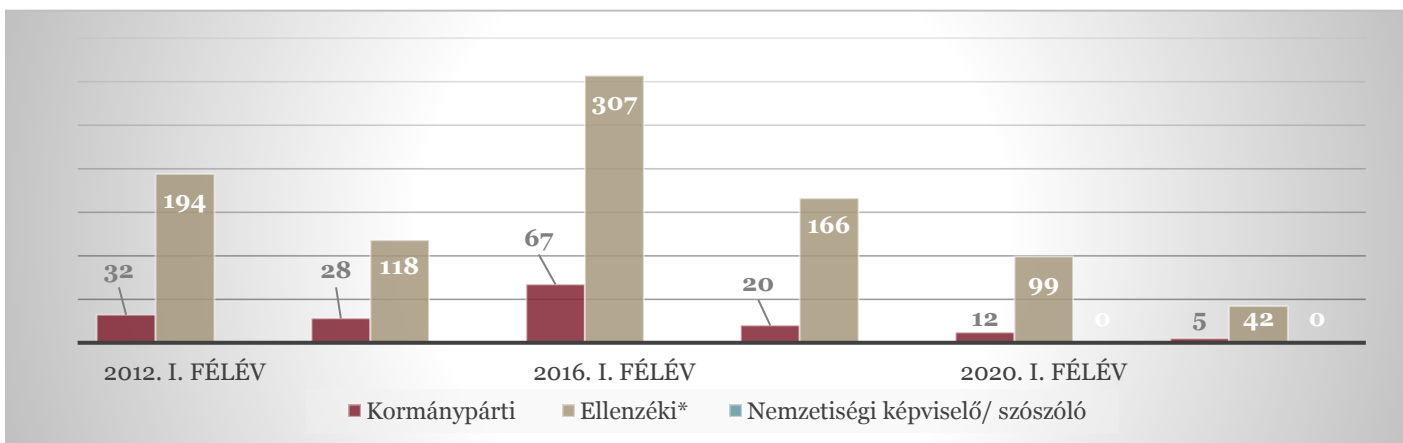
A benyújtott és az elhangzott szóbeli kérdések száma

2020. I.

Képviselők	2012. I. félév		2016. I. félév		2020. I. félév		2020. I. félév a 2012. I. félév %-ában		2020. I. félév a 2016. I. félév %-ában	
	benyújtott	elhangzott	benyújtott	elhangzott	benyújtott	elhangzott	benyújtott	elhangzott	benyújtott	elhangzott
Kormánypárti	32	28	67	20	12	5	37,5	17,9	17,9	25,0
Ellenzéki*	194	118	307	166	99	42	51,0	35,6	32,2	25,3
Nemzetiségi képviselő/ szószóoló			1	1	0	0			0,0	0,0
Összesen	226	146	375	187	111	47	49,1	32,2	29,6	25,1

* A független képviselők által benyújtott kérdések az ellenzéki frakciók adatai között szerepelnek.

A benyújtás dátumától függetlenül a vizsgált időszakban benyújtottnak tekintjük azokat az indítványokat, melyek állapota: "benyújtva", azaz elhangzására a tárgydíszakban sor kerülhet.



2020. I. félévben mind a benyújtott, mind az elhangzott szóbeli kérdések száma csökkent mindkét korábbi félévhez viszonyítva. A pandémiás helyzetre figyelemmel a Házbizottságban történt megállapodásnak megfelelően a veszélyhelyzeti időszakban a képviselőcsoportok nem kérték a szóbeli kérdések elhangzását (kompenzációként az azonnali kérdésekre biztosított időtartamot a napirendek elfogadásával emelte meg az Országgyűlés, amely házszabálytól eltéréssel az azonnali kérdések feltevésének jogát a független képviselőknek is biztosította).

A benyújtott és a megválaszolt írásbeli kérdések száma

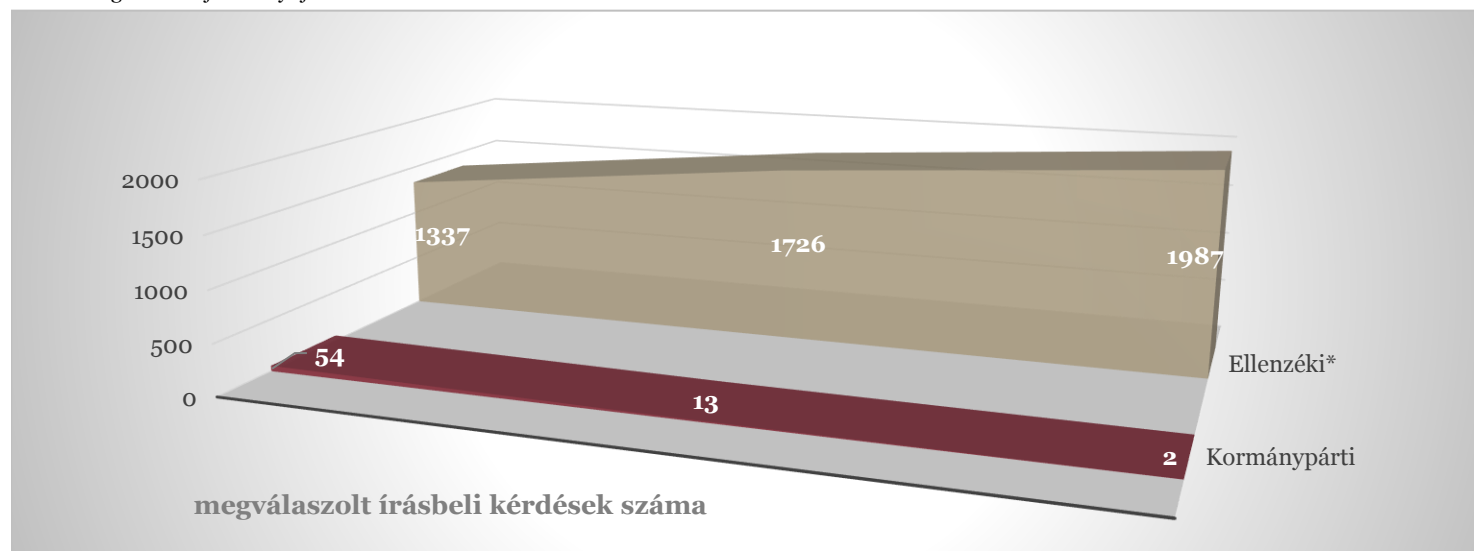
Képviselők	2012. I. félév		2016. I. félév		2020. I. félév		2020. I. félév a 2012. I. félév %-ában		2020. I. félév a 2016. I. félév %-ában	
	benyújtott	megválaszolt	benyújtott	megválaszolt	benyújtott	megválaszolt	benyújtott	megválaszolt	benyújtott	megválaszolt
Kormánypárti	54	54	13	13	2	2	3,7	3,7	15,4	15,4
Ellenzéki*	1205	1337	1786	1726	2136	1987	177,3	148,6	119,6	115,1
Összesen**	1259	1391	1799	1739	2138	1989	169,8	143,0	118,8	114,4

* A független képviselők által benyújtott kérdések az ellenzéki frakciók adatai között szerepelnek.

**Amennyiben egy írásbeli kérdést több képviselőcsoport tagjai nyújtottak be, az mindegyik képviselőcsoportnál megjelenik, az összesen sorban azonban csak egyként vesszük figyelembe. A nemzetiségi képviselő kérdéseit az összesen sorban vesszük figyelembe.

A benyújtás dátumától függetlenül a vizsgált időszakban benyújtottnak tekintjük azokat az indítványokat, melyek állapota: "írásos válaszra vár", azaz megválaszolására a tárgyidőszakban sor kerülhet.

Amennyiben a vizsgált időszakban több olyan kérdés került megválaszolásra, amelyet tárgyidőszakot megelőzően nyújtottak be, úgy a megválaszolt kérdések száma meghaladhatja a benyújtottakét.



2020. I.

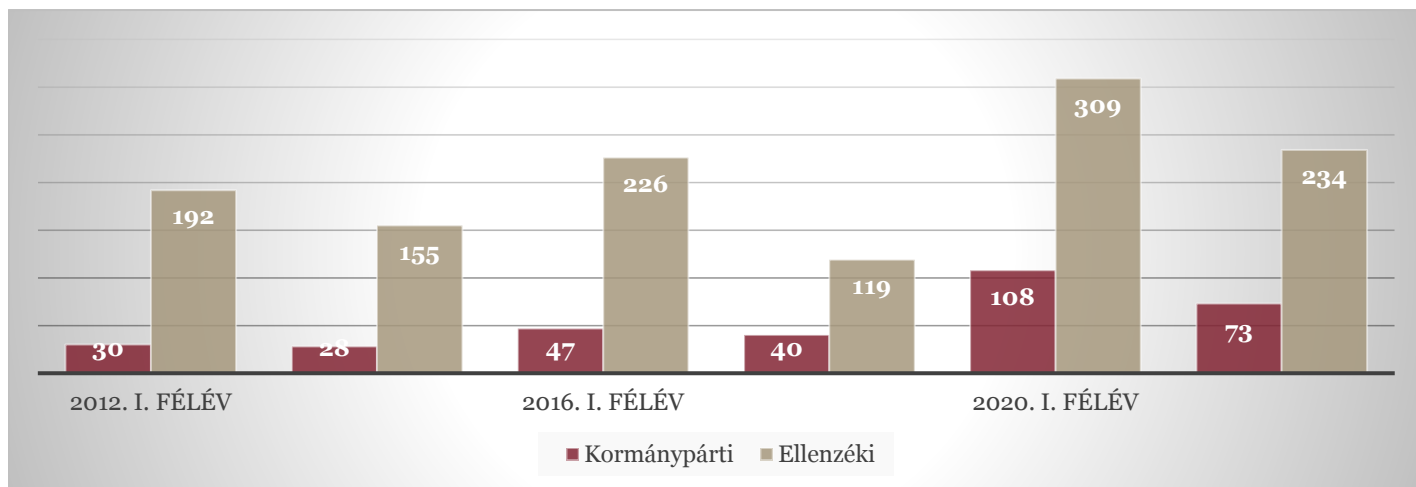
A 2020. I. félévek vizsgált időszakában a benyújtott írásbeli kérdések tekintetében 2012-höz képest 69 %-os, 2016-hoz viszonyítva pedig 19 % -os növekedés tapasztalható. A megválaszolt írásbeli kérdéseknél 2012. I. félévéhez képest 43%-kal, 2016. I. félév adataihoz képest 14 %-kal magasabb a 2020-as mutató.

A benyújtott és az elhangzott azonnali kérdések száma

Képviselők	2012. I. félév		2016. I. félév		2020. I. félév		2020. I. félév a 2012. I. félév %-ában		2020. I. félév a 2016. I. félév %-ában	
	benyújtott	elhangzott	benyújtott	elhangzott	benyújtott	elhangzott	benyújtott	elhangzott	benyújtott	elhangzott
Kormánypárti	30	28	47	40	108	73	360,0	260,7	229,8	182,5
Ellenzéki	192	155	226	119	309	234	160,9	151,0	136,7	196,6
Összesen*	222	183	273	159	417	307	187,8	167,8	152,7	193,1

*Amennyiben egy azonnali kérdést több képviselőcsoport tagjai nyújtottak be, az mindegyik képviselőcsoportnál megjelenik, az összesen sorban azonban csak egyként vesszük figyelembe. A nemzetiségi, illetve a független képviselő kérdéseit az összesen sorban vesszük figyelembe.

A benyújtás dátumától függetlenül a vizsgált időszakban benyújtottnak tekintjük azokat az indítványokat, melyek állapota: "benyújtva", azaz elhangzására a tárgyi időszakban sor kerülhet.



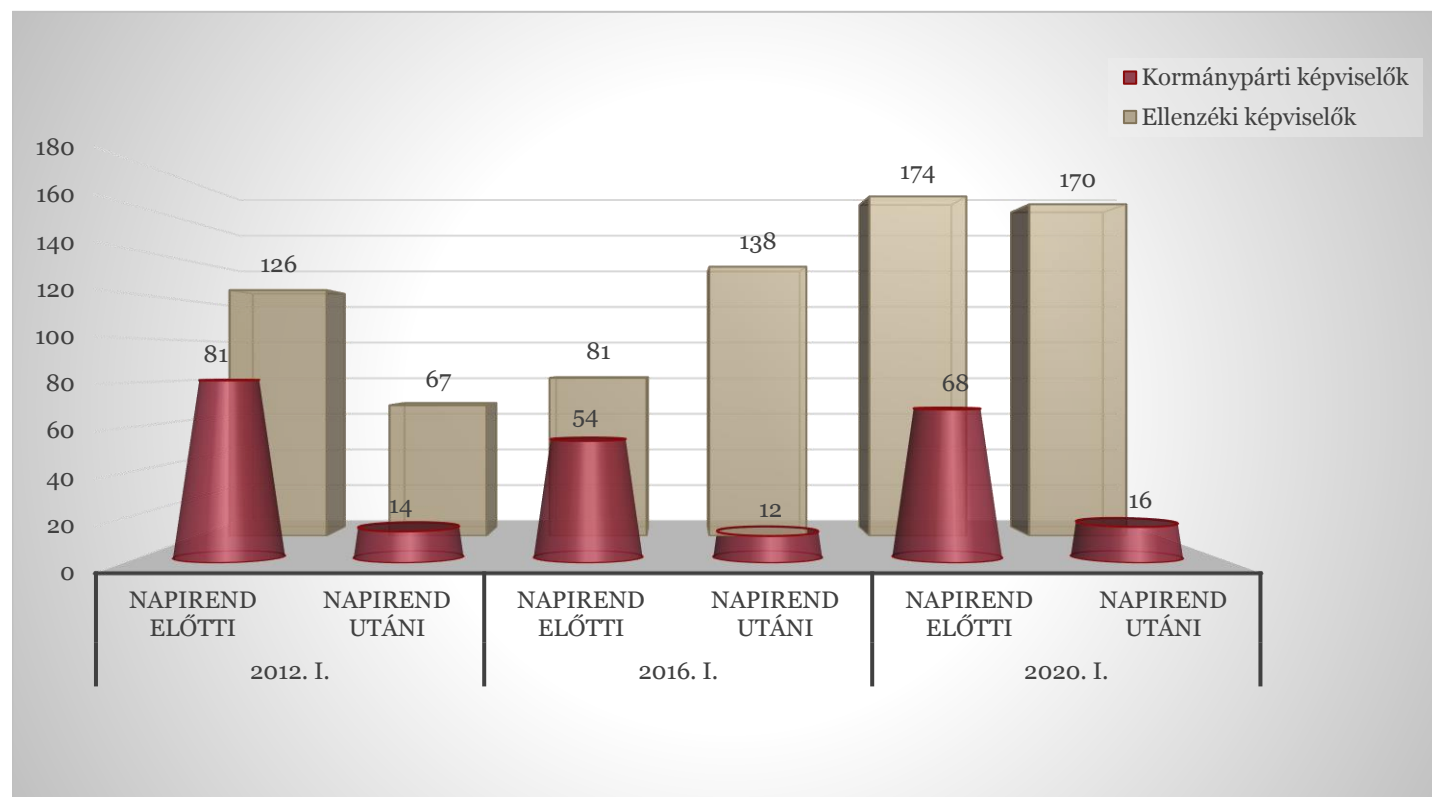
2020. I.

2020. I. félévben az azonnali kérdésekre biztosított időtartamot a napirendek elfogadásával ülésenként duplájára emelte meg az Országgyűlés, így mindkét korábbi időszakhoz képest jelentősen megnövekedett az elhangzott azonnali kérdések száma. Házsabálytól való eltéréssel az azonnali kérdés feltevésének jogát a független képviselőkre is kiterjesztették. A fenti intézkedésekkel kompenzálták a frakciók Házbizottságban történt megállapodását, miszerint tartózkodnak az interpellációk és szóbeli kérdések feltevésétől.

A napirenden kívüli felszólalások száma

Képviselők	2012. I. félév		2016. I. félév		2020. I. félév		2020. I. félév a 2012. I. félév %-ában		2020. I. félév a 2016. I. félév %-ában	
	napirend előtti	napirend utáni	napirend előtti	napirend utáni	napirend előtti	napirend utáni	napirend előtti	napirend utáni	napirend előtti	napirend utáni
Kormánypárti	81	14	54	12	68	16	84,0	114,3	125,9	133,3
Ellenzéki *	126	67	81	138	174	170	138,1	253,7	214,8	123,2
Összesen	207	81	135	150	243	186	117,4	229,6	180,0	124,0

* A független képviselők napirend utáni felszólalásai az ellenzéki frakciók adatai között szerepelnek.



2020. I

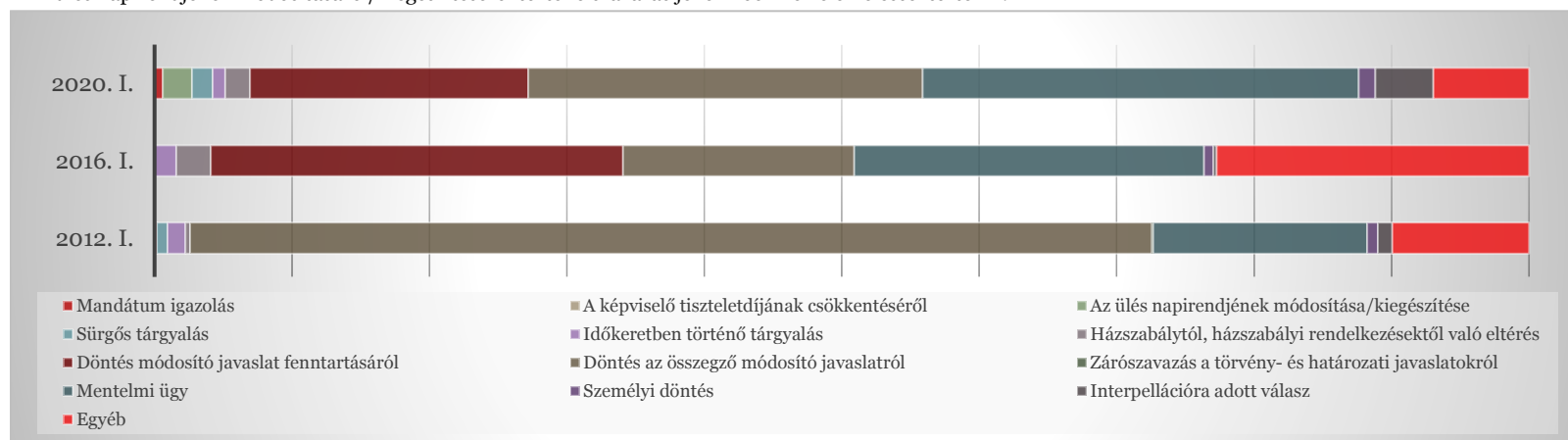
A napirend előtti és utáni felszólalások számát vizsgálva - annak ellenére, hogy 2020. I félévben kevesebb ülésnapra került sor - növekedés tapasztalható mindkét korábbi időszakhoz viszonyítva. A kormánypárti-ellenzéki arány számottevően nem változott.

A szavazások száma a szavazások tárgya szerint

Tárgya	2012.	2016.	2020.	2020. I. félév a 2012. I. félév %-ában	2020. I. félév a 2016. I. félév %-ában
	I. félévek				
Mandátum igazolás	2	0	2	100,0	
A képviselő tiszteletdíjának csökkentéséről		0	0		
Kivételes tárgyalás	0	0	7		
Sürgős tárgyalás	9	0	5	55,6	
Időkeretben történő tárgyalás	15	7	3	20,0	42,9
Házzsabálytól, házzsabályi rendelkezésektől való eltérés	4	11	6	150,0	54,5
Döntés módosító javaslat fenntartásáról		132	67		50,8
Döntés az összegző módosító javaslatról / Határozathozatal a módosítókról	809	74	95	11,7	128,4
Zárószavazás a törvény- és határozati javaslatokról	180	112	105	58,3	93,8
Mentelmi ügy	9	3	4	44,4	133,3
Személyi döntés / személyi javaslat	12	1	14	116,7	
Interpellációra adott válasz	115	100	23	20,0	23,0
Egyéb	160	48	101	63,1	210,4
Összesen	1315	488	432	32,9	88,5

A titkos és név szerinti szavazásokkal együtt, de a kézi szavazások nélkül.

*Az ülés napirendjének módosításáról/kiegészítéséről történő szavazás jellemzően kézfelemeléssel történik.



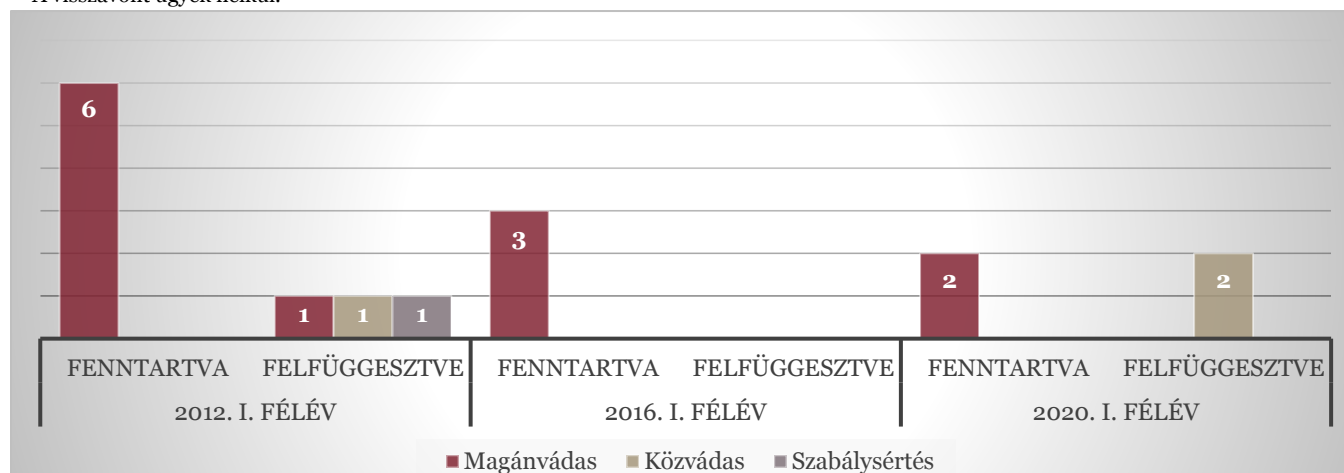
2020.I.

A házszabály módosítása óta a szavazások száma jelentősen csökkent, amit elsősorban a módosító javaslatokról történő döntéshozatali eljárás megváltozása indokol. 2020. I. félévében szintén csökkentő tényezőként hatott a szavazások számára az elhangzott interpellációkra adott válasz elfogadásáról történő szavazások számának csökkenése.

A mentelmi ügyek száma*

Megnevezés	2012. I. félév		2016. I. félév		2020. I. félév	
	fenntartva	felfüggesztve	fenntartva	felfüggesztve	fenntartva	felfüggesztve
Magánvádas	6	1	3		2	
- rágalmazás vétsége	6	1	3		2	
Közzvádas		1				2
- ittas járművezetés vétsége		1				
- rongálás vétsége						1
- hivatali vesztegetés elfogadásának büntette - vesztegetés elfogadásának büntette - versenyt korlátozó megállapodás közbesz. eljárásban büntett						1
Szabálysértés		1				
Összesen	6	3	3	0	2	2

* A visszavont ügyek nélkül.



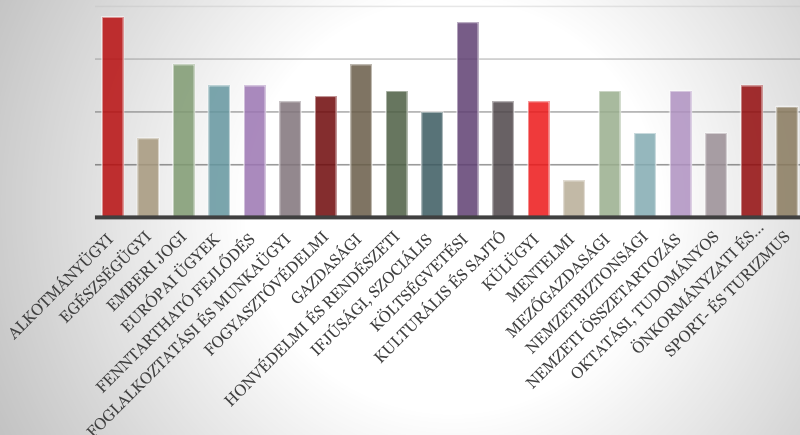
Az állandó és speciális bizottságok üléseinek száma és időtartama

Bizottságok	2012. I. félév		2016. I. félév		2020. I. félév		2020. I. félév a 2012. I. félév %-ában		2020. I. félév a 2016. I. félév %-ában	
	ülés		ülés		ülés		ülés		ülés	
	száma	időtartama	száma	időtartama	száma	időtartama	száma	időtartama	száma	időtartama
Alkotmányügyi bizottság	38	73:48								
Egészségügyi bizottság	15	20:49								
Emberi jogi bizottság	29	31:45								
Európai ügyek / integrációs bizottsága	25	25:25	15	17:54	10	15:22	40%	60%	67%	86%
Fenntartható fejlődés bizottság	25	22:50	8	8:30	7	8:14	28%	36%	88%	97%
Foglalkoztatási / és munkaügyi bizottság	22	17:02								
Fogyasztóvédelmi bizottság	23	28:03								
Gazdasági / és informatikai bizottság	29	22:53	16	10:53	17	12:51	59%	56%	106%	118%
Honvédelmi és rendészeti bizottság	24	21:16	12	28:38	11	21:57	46%	103%	92%	77%
Igazságügyi bizottság			12	32:01	18	18:09			150%	57%
Ifjúsági, /szociális bizottság	20	19:09								
Költségvetési bizottság	37	33:59	12	9:19	14	11:05	38%	33%	117%	119%
Kulturális bizottság	22	18:05	13	27:53	9	7:56	41%	44%	69%	28%
Külügyi bizottság	22	25:37	10	13:35	13	19:50	59%	77%	130%	146%
Magyarországi nemzetiségek bizottsága			10	14:54	10	12:23			100%	83%
Mentelmi bizottság	7	4:34	2	0:29	4	0:14	57%	5%	200%	48%
Mezőgazdasági bizottság	24	30:41	8	11:56	5	4:57	21%	16%	63%	41%
Nemzetbiztonsági bizottság	16	20:20	13	22:10	7	7:36	44%	37%	54%	34%
Nemzeti összetartozás bizottság	24	34:41	11	17:13	9	5:45	38%	17%	82%	33%
Népjóléti Bizottság			7	11:02	13	16:48			186%	152%
Oktatási, /tudományos bizottság	16	24:21								
Önkormányzati / és területfejlesztési bizottság	25	13:19								
Sport- és turizmus / turisztikai bizottság	21	18:59								
Törvényalkotási bizottság			15	23:30	17	12:05			113%	51%
Vállalkozásfejlesztési bizottság			10	8:31	5	2:45			50%	32%
Összesen	464	507:36	175	258:28	169	177:56	36%	35%	97%	69%
Bizottságok száma	20		16		16		80%		100%	

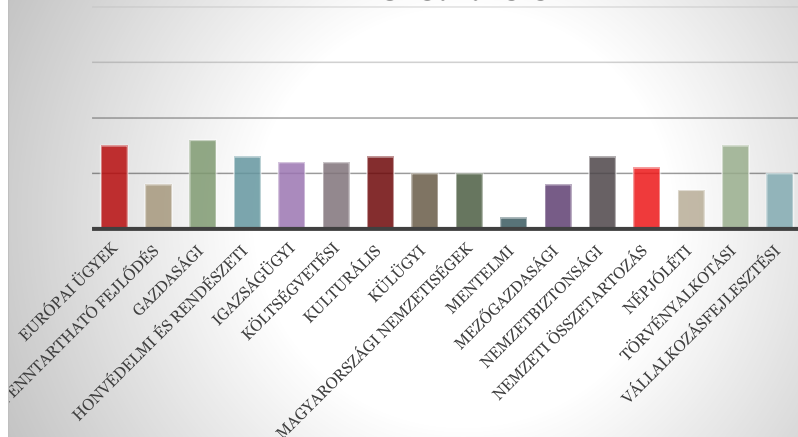
Az állandó és speciális bizottságok által megtartott ülések száma

2020. I.

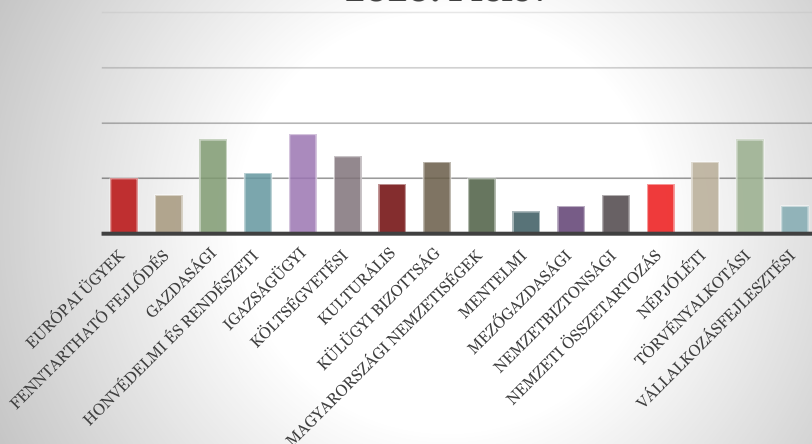
2012. I. félév



2016. I. félév



2020. I. félév



2012-höz képest a bizottságok kevesebbet üléseztek mind 2016-ban, mind 2020-ban, ami a hatáskör-szűküléssel illetve a tárgyalási eljárások változásával függ össze. A pandémiás helyzet ellenére megfigyelhető az is, hogy azok a bizottságok, amelyek feladatkörét a veszélyhelyzeti jogalkotás kevésbé érintette, jelentősen csökkentették ülásszámukat és ülésidejüket, de a "kiemelt bizottságokra" (gazdasági, igazságügyi, külügyi, népjóléti) több feladat hárult, amelyet értelemszerűen több és hosszabb ülésekkel tudtak ellátni.

A decorative horizontal band featuring a repeating floral and geometric pattern in shades of gold, blue, and green. The word "KAPCSOLAT" is centered over this band in a dark blue serif font.

KAPCSOLAT

+36 1 441 6481

Országgyűlés Hivatala

Tájékoztatási és Iromány-nyilvántartó Iroda

1054 Budapest, Széchenyi rkp. 19.

www.parlament.hu

ktk@parlament.hu

