

ÖSSZEHASONLÍTÓ ADATOK
AZ ORSZÁGGYŰLÉS
TEVÉKENYSÉGÉRŐL
2010., 2014., 2018. I. félév

ORSZÁGGYŰLÉS HIVATALA, 2018

Készült a Tájékoztatási és Iromány-nyilvántartó Iroda Tájékoztatási és
Módszertani Osztályán, az Informatikai Belső Fejlesztési és Ügyfélszolgálati
Főosztály Belső Fejlesztői Csoportjának közreműködésével

Statisztikai időszak: **2018. május 8.- augusztus 17.** (2018. I.)

Felelős kiadó: Törvényhozási Igazgatóság

Internet: **www.parlament.hu**

Lezárva: 2018. augusztus 23.

email: ktk@parlament.hu

tel.: +36 1 441-6481

Tartalomjegyzék

	oldal
Az országgyűlési ülések és ülésnapok száma	1.
A tárgyalási idő és ülésidő alakulása	2.
Felszólalások száma	3.
Benyújtott képviselői módosító indítványok száma törvényenként	4.
A képviselői módosító javaslatok és a bizottsági módosító javaslatok pontjainak aránya az összegző módosító javaslatokban a pontok eredeti benyújtója szerint	5.
Az Országgyűlés döntéseinek száma	6.
A benyújtott törvény- és határozati javaslatok, valamint az elfogadott törvények és határozatok száma	7.
A benyújtás és az elfogadás között eltelt napok száma az elfogadott törvények tekintetében	8.
A benyújtott és az elhangzott interpellációk száma	9.
A benyújtott és az elhangzott szóbeli kérdések száma	10.
A benyújtott és a megválaszolt írásbeli kérdések száma	11.
A benyújtott és az elhangzott azonnali kérdések száma	12.
A napirenden kívüli felszólalások száma	13.
A szavazások száma a szavazások tárgya szerint	14.
A mentelmi ügyek száma	15.
Az állandó és speciális bizottságok üléseinek száma és időtartama	16.
Az állandó és speciális bizottságok által megtartott ülések száma (grafikon)	17.

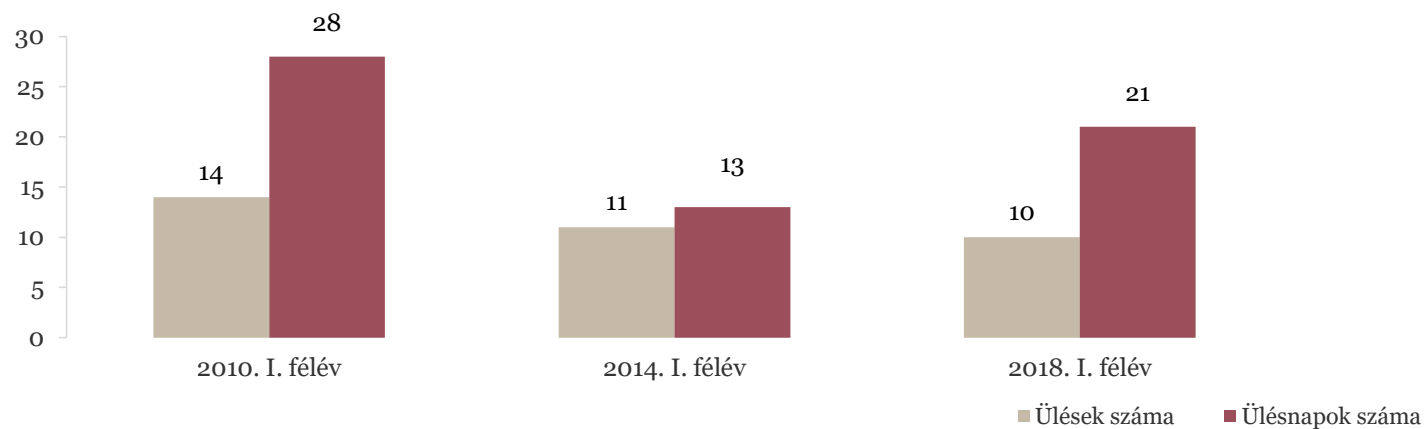
Az országgyűlési ülések és ülésnapok száma

2018. I.

(darab)

Időszak	Összesen	
	ülés	ülésnap
2010. I. félév	14	28
2014. I. félév	11	13
2018. I. félév	10	21
2018. I. félév a 2010. I. félév %-ában	71%	75%
2018. I. félév a 2014. I. félév %-ában	91%	162%

A 2018. I. félév adatai mind az ülések, mind az ülésnapok tekintetében elmaradnak 2010. év I. félévének mutatóihoz képest, 2014. I. félévéhez viszonyítva 62 %-os ülésnapok számának emelkedése mellett, az ülések száma 9 %-kal csökkent.



A tárgyalási idő és ülésidő alakulása ülésen

(óra:perc)

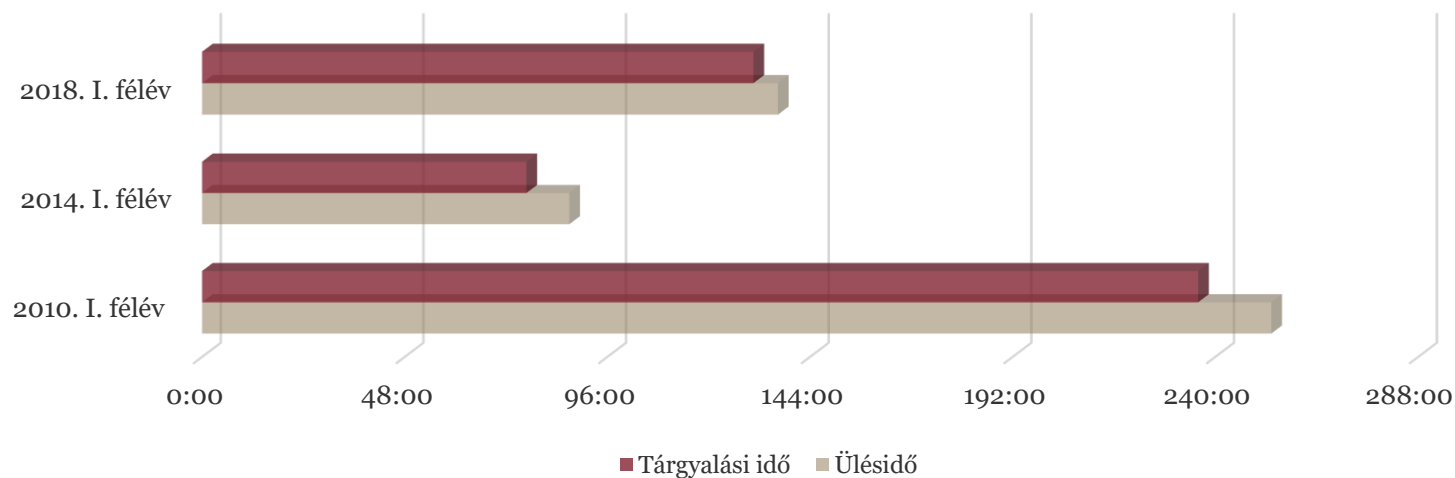
Megnevezés	2010. I. félév	2014. I. félév	2018. I. félév	2018. I. félév a 2010. I. félév %-ában	2018. I. félév a 2014. I. félév %-ában
Plenáris ülésidő	253:17	86:59	136:26	53,9	156,8
Plenáris tárgyalási idő*	235:57	76:51	130:37	55,4	170,0
Általános vitára fordított idő javaslatonként	1:49	1:38	0:53	48,6	53,6
Második olvasatra fordított idő javaslatonként (plenáris ülés keretében)**	0:34	0:31	0:23	66,8	73,8
Bizottsági ülésidő	242:33	90:43	122:06	50,3	134,6
Ülésidő bizottságonként	12:45	5:40	7:37	59,8	134,6
Bizottsági ülésidő megtárgyalt javaslatonként (törvény- és határozati javaslat)	2:14	1:55	3:42	164,7	191,7

* A tárgyalási idő nem tartalmazza a ülésidő alatt elrendelt szünetek idejét, de tartalmazza a vizsgált időszakban megtartott politikai viták idejét.

**2014. május 6. előtt a második olvasat alatt részletes vitát értünk, ezt követően a bizottsági jelentések, valamint az összegző módosító javaslat vitáját.

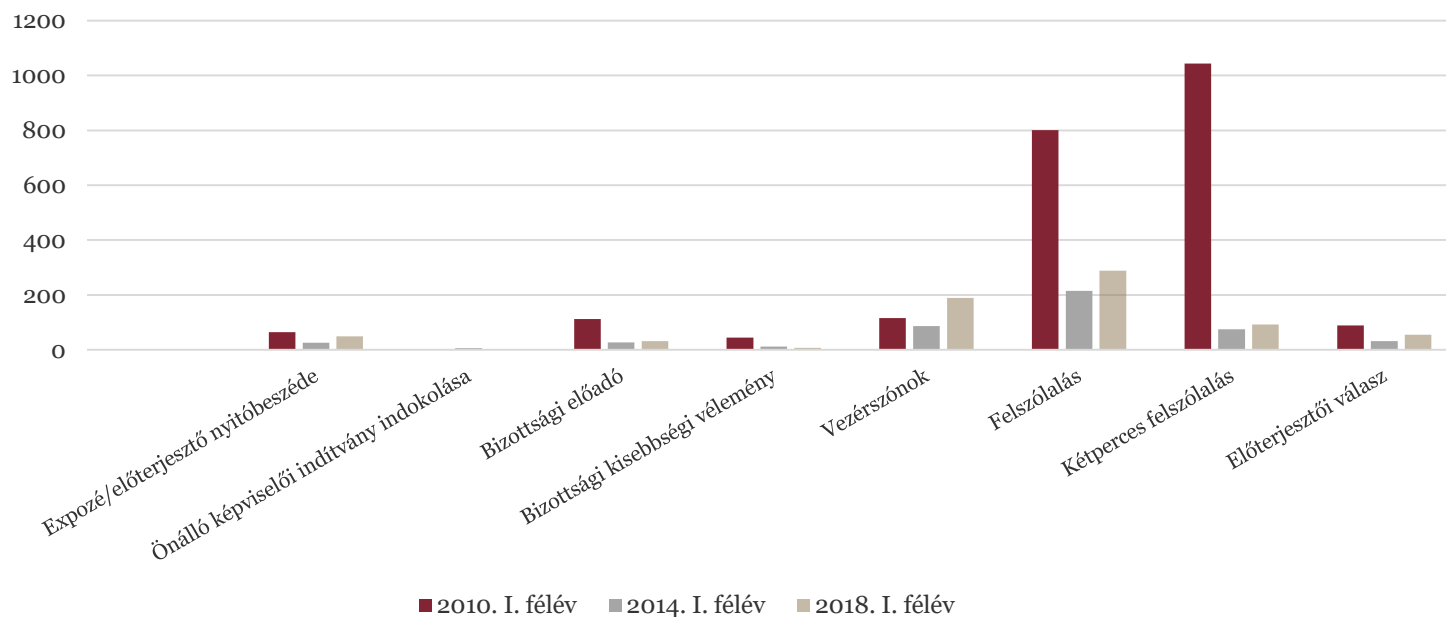
2018. I.

A plenáris ülés- és tárgyalási idő 2010. I. félévéhez képest közel felére csökkent, 2014. I. félévéhez viszonyítva azonban több mint 55 %-kal nőtt az ülésidő és 70 %-kal a tárgyalási idő. A bizottsági ülésidő megtárgyalt javaslatonként 65 %-kal nőtt 2010. I. félévéhez és 90 %-kal 2014. I. félévéhez viszonyítva.



Felszólalások száma

Típusa	2010. I. félév	2014. I. félév	2018. I. félév	2018. I. félév a 2010. I. félév %-ában	2018 I. félév a 2014. I. félév %-ában
Expozé/előterjesztő nyitóbeszéde	65	26	49	75%	188%
Önálló képviselői indítvány indokolása	3	6	0	0%	0%
Bizottsági előadó	113	27	32	28%	119%
Bizottsági kisebbségi vélemény	45	12	8	18%	67%
Vezérszónok	116	87	190	164%	218%
Felszólalás	801	215	289	36%	134%
Kétperces felszólalás	1043	75	93	9%	124%
Előterjesztői válasz	89	32	55	62%	172%

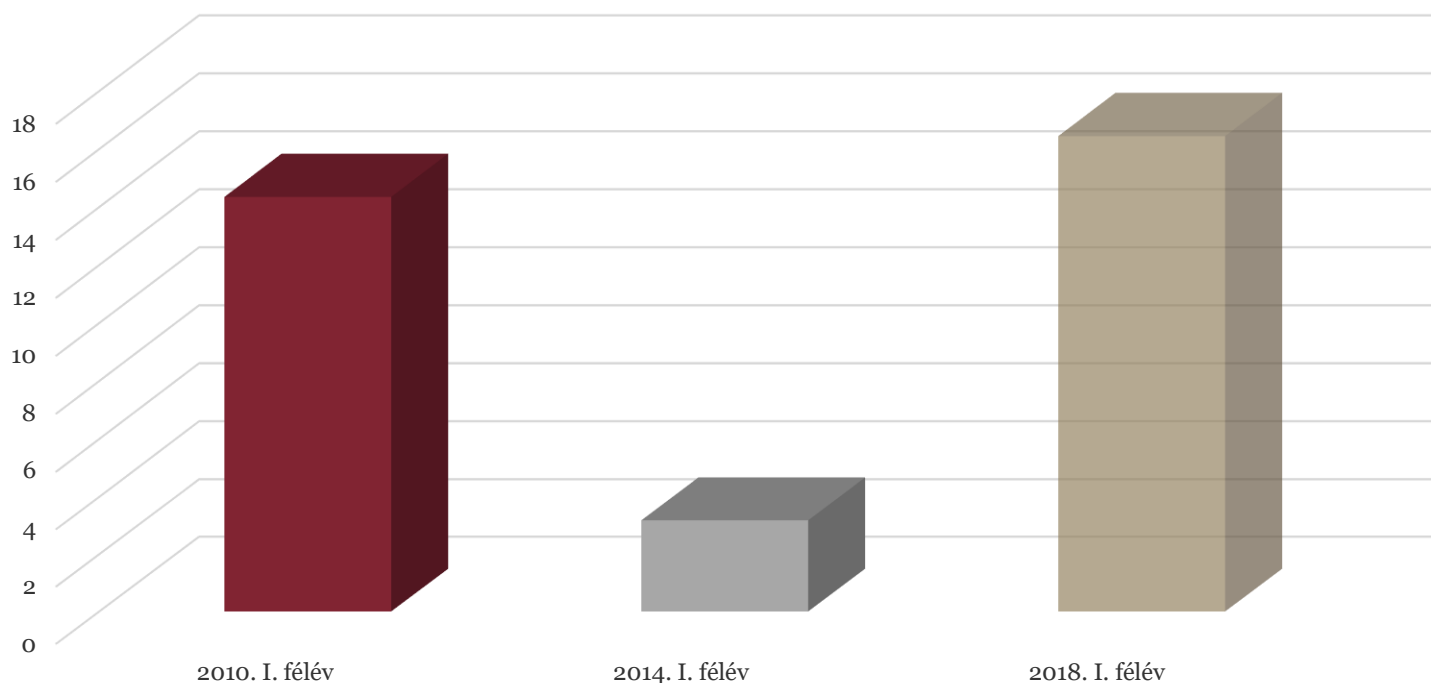


2018. I.

A vezérszónoki felszólalások száma 2014 I. félévéhez viszonyítva több mint kétszeresére, 2010. I. félévéhez képest közel 65 %-kal növekedett. A bizottsági vélemények volumene 2010 I. félévéhez viszonyítva jelentős csökkenést, 2014. I. félévéhez képes viszont 19 %-os emelkedést mutat. A kétperces felszólalások száma valószínűsíthetően a részletes vitaszakasz bizottságokhoz történő átkerülése miatt 2010. I. félévéhez képest csökkent, de 2014. I. félévéhez képest nőtt.

Benyújtott képviselői módosító indítványok száma törvényenként

	2010. I. félév	2014. I. félév	2018. I. félév	2018. I. félév a 2010. I. félév %-ában	2018 I. félév a 2014. I. félév %-ában
Törvények száma	55	22	54	98%	245%
Tárgyalt törvényekhez benyújtott képviselői módosító indítványok száma	789	70	888	113%	1269%
Benyújtott képviselői módosító indítványok száma törvényenként	14	3	16	115%	517%



2018. I.

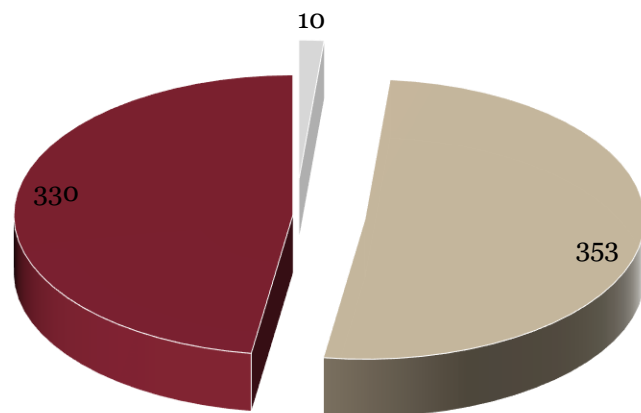
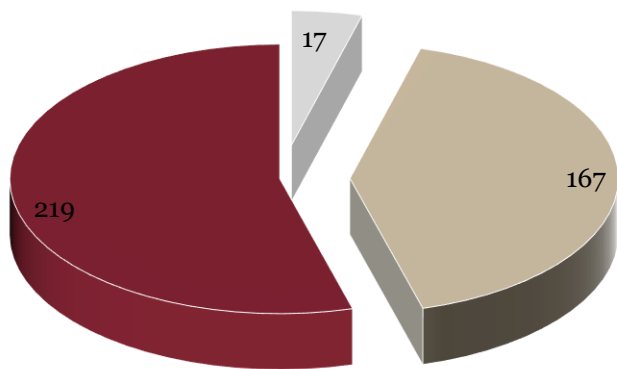
Az elfogadott törvényekhez benyújtott képviselői módosító indítványok száma a megtárgyalt törvények számához igazodva változott. Az egy törvényre jutó képviselői módosító indítványok száma 2018. I. félévében 13%-kal volt magasabb, mint 2010. I. félévében és több mint tízszerese a 2014. I. félévében mért értéknek, ennek oka valószínűleg az alakuló ülés követően, még a nyári rendkívüli ülésszakon megtárgyalt költségvetési törvényjavaslat volt, melyhez 810 képviselői módosító indítvány érkezett.

A képviselői módosító javaslatok és a bizottsági módosító javaslatok pontjainak aránya az összegző módosító javaslatokban a pontok eredeti benyújtója szerint

2018. I.

Benyújtó	2014. I. félév		2018. I. félév	
	száma	aránya	száma	aránya
Képviselői módosító javaslaton alapuló pontok	17	4%	10	1%
Tárgyaló bizottsági módosító javaslaton alapuló pontok	167	41%	353	51%
Törvényalkotási bizottság saját szándékán alapuló pontok	219	54%	330	48%
Benyújtott módosítók szerinti pontok száma összesen	403	100%	693	100%

Összegző módosító javaslat benyújtására a házszabály 2014. május 6-tól ad lehetőséget.



- Képviselői módosító javaslaton alapuló pontok
- Tárgyaló bizottsági módosító javaslaton alapuló pontok
- Törvényalkotási bizottság saját szándékán alapuló pontok

Az összegző módosító javaslatok pontjainak eredeti benyújtóját tekintve a képviselői módosító indítványokon mindösszesen 1%-uk alapult 2018. I. félévében-ben, aránya erősen visszaesett 2014. I. félévéhez képest. 2018. I. félévében a fennmaradó rész (99 %) 52 %-át a tárgyaló bizottságok módosító javaslatai, 48 %-át a Törvényalkotási bizottság saját szándékán alapuló módosító indítványai tették ki, az arány kissé átfordult a bizottsági javaslaton alapuló módosító indítványok irányába 2014-hez képest.

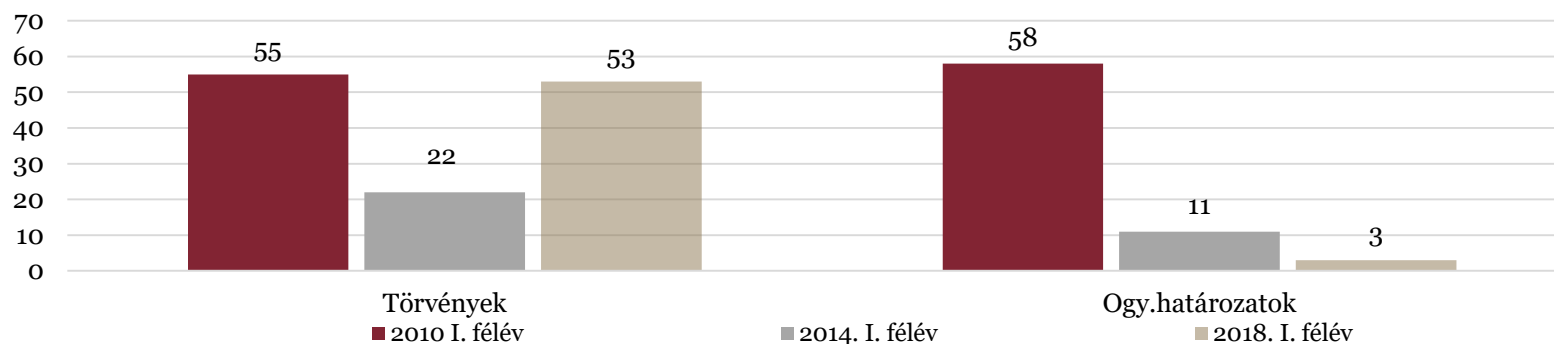
Az Országgyűlés döntéseinek száma

2018. I.

Döntés típusa	2010 I. félév		2014. I. félév		2018. I. félév		2018. I. félév a 2010. I. félév %-ában	2018. I. félév a 2014. I. félév %-ában
	száma	megoszlása %	száma	megoszlása %	száma	megoszlása %		
Törvények								
Új	9	16,4	8	36,4	33	62,3	366,7	412,5
Módosító	46	83,6	14	63,6	20	37,7	43,5	142,9
Összesen	55	100,0	22	100,0	53	100,0	96,4	240,9
Ebből: nemzetközi	2	3,6	1	4,5	28	52,8	1400,0	2800,0
Köztársasági elnök által megfontolásra visszaküldött törvények	3	0,05	0	0,00	0	0,00	0,0	0,0
OGY határozat*	58	100,0	11	100,0	3	100,0	5,2	27,3
Személyi döntésre irányuló indítvány**			13	100,0	9	100,0		69,2
Politikai nyilatkozat	1	100,0	0	100,0	0	0,0	0,0	0,0

*Nem kihirdetendő javaslatok száma nélkül.

**2014. május 6-a előtti időszakban a személyi döntések a határozati javaslatok altípusaként kerültek iktatásra.



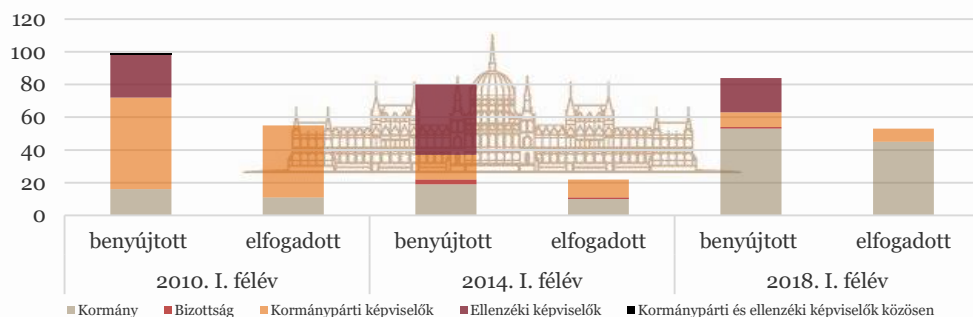
A határozatok száma (ideértve a személyi döntéseket is) csökkenést mutat mindkét korábbi ciklus hasonló időszakához képest. A törvények számát tekintve 2010 I. félévéhez képest 4 %-os csökkenés, 2014. I. félévéhez viszonyítva pedig jelentős növekedés realizálható. A 2018. I. félévében elfogadott nemzetközi törvények száma nagy mértékű növekedést mutat mindkét korábbi időszakhoz mérten. Az új törvények száma - részben a nemzetközi törvények magas arányának köszönhetően - másfélszere a módosító törvények számának 2018. első felében.

A benyújtott törvény- és határozati javaslatok, valamint az elfogadott törvények és határozatok száma

Indítvány	Benyújtó*	2010. I. félév		2014. I. félév		2018. I. félév		2018. I. félév a 2010. I. félév %-ában		2018. I. félév a 2014. I. félév %-ában	
		benyújtott	elfogadott	benyújtott	elfogadott	benyújtott	elfogadott	benyújtott	elfogadott	benyújtott	elfogadott
Törvény	Kormány	16	11	19	10	53	45	331,3	409,1	278,9	450,0
	Bizottság	0	0	3	1	1	0	0,0	0,0	33,3	0,0
	Kormánypárti képviselők	56	44	15	11	9	8	16,1	18,2	60,0	72,7
	Ellenzéki képviselők	26	0	43	0	21	0	80,8	0,0	48,8	0,0
	Kormánypárti és ellenzéki képviselők közösen	1	0	0	0	0	0	0,0	0,0	0,0	0,0
	Egyéb	0	0	0	0	0	0	0,0	0,0	0,0	0,0
	Összesen	99	55	80	22	84	53	84,8	96,4	105,0	240,9
Ögyszahat*	Kormány	1	1	2	0	1	0	100,0	0,0	50,0	0,0
	Bizottság	31	28	6	7	1	1	3,2	3,6	16,7	14,3
	Kormánypárti képviselők	12	7	1	1	1	0	8,3	0,0	100,0	0,0
	Ellenzéki képviselők	12	0	17	0	15	0	125,0	0,0	88,2	0,0
	Kormánypárti, ellenzéki és nemzetiségi képviselők, valamint nemzetiségi szöszölók közösen	0	0	1	1	1	1	0,0	0,0	100,0	100,0
	Egyéb	24	22	3	2	3	1	12,5	4,5	100,0	50,0
	Összesen	80	58	30	11	22	3	27,5	5,2	73,3	27,3

* A független képviselők által benyújtott indítványok az ellenzéki frakciók képviselőinek adatai között szerepelnek.

**Nem kihirdetendő javaslatok és a személyi döntések száma nélkül.



2018. I.

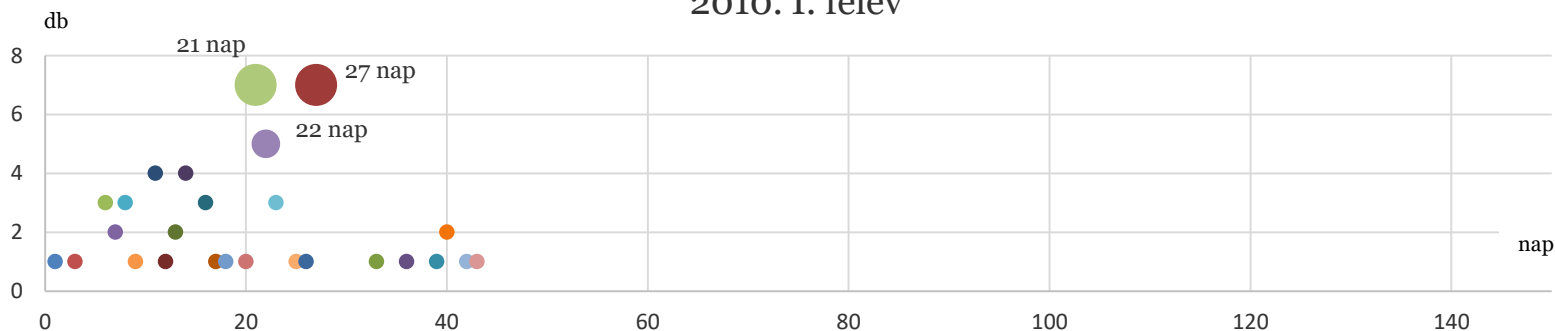
A benyújtott törvényjavaslatok száma 2014. I. félévéhez képest néhány százalékkal nőtt, 2010. I. félévéhez képest 15 %-kal csökkent. Az elfogadott törvények száma közel ugyanannyi, mint 2010. I. félévében, de 2014. I. félévéhez viszonyítva 140 %-kal nőtt. A benyújtott és az elfogadott határozatok száma mindkét korábbi ciklus hasonló időszakához viszonyítva csökkent.

A benyújtás és az elfogadás között eltelt napok száma az elfogadott törvények tekintetében

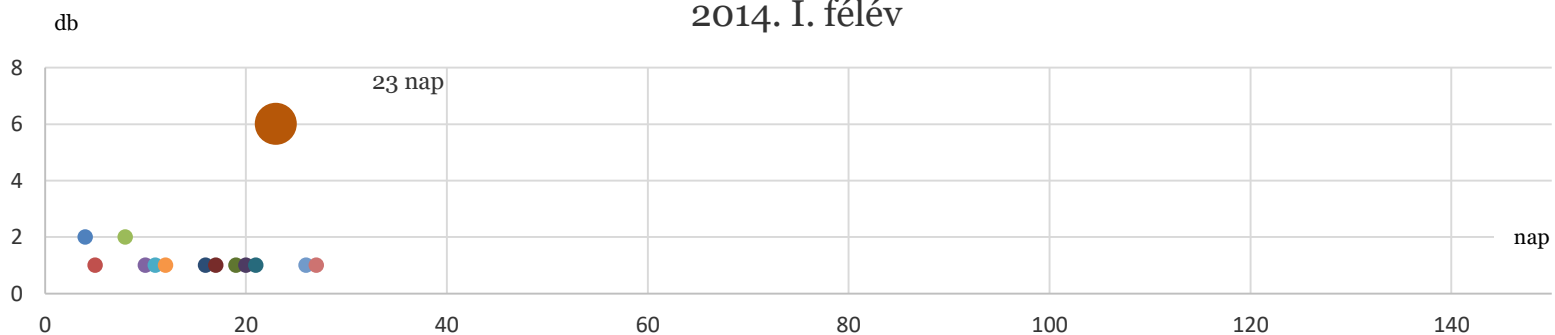
2018. I.

2018. I. félévében a benyújtás és az elfogadás között eltelt napok száma tipikusan 80 nap fölé esett, mert számos olyan törvényt fogadott el az Országgyűlés, amelyek az előző ciklusban kerültek benyújtásra. A már 2018-2022-es ciklusban benyújtott törvényjavaslatok esetében jellemzően 24 nap telt el a benyújtás és az elfogadás között. 2010. I. felében a tipikus elfogadási idő 21-27 nap, míg 2014. I. félévében 23 nap volt.

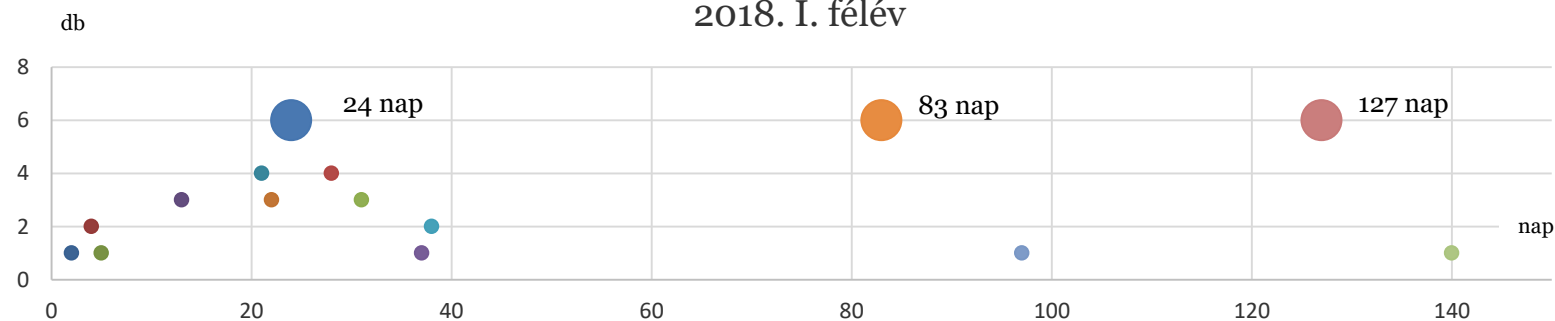
2010. I. félév



2014. I. félév



2018. I. félév



A benyújtott és az elhangzott interpellációk száma

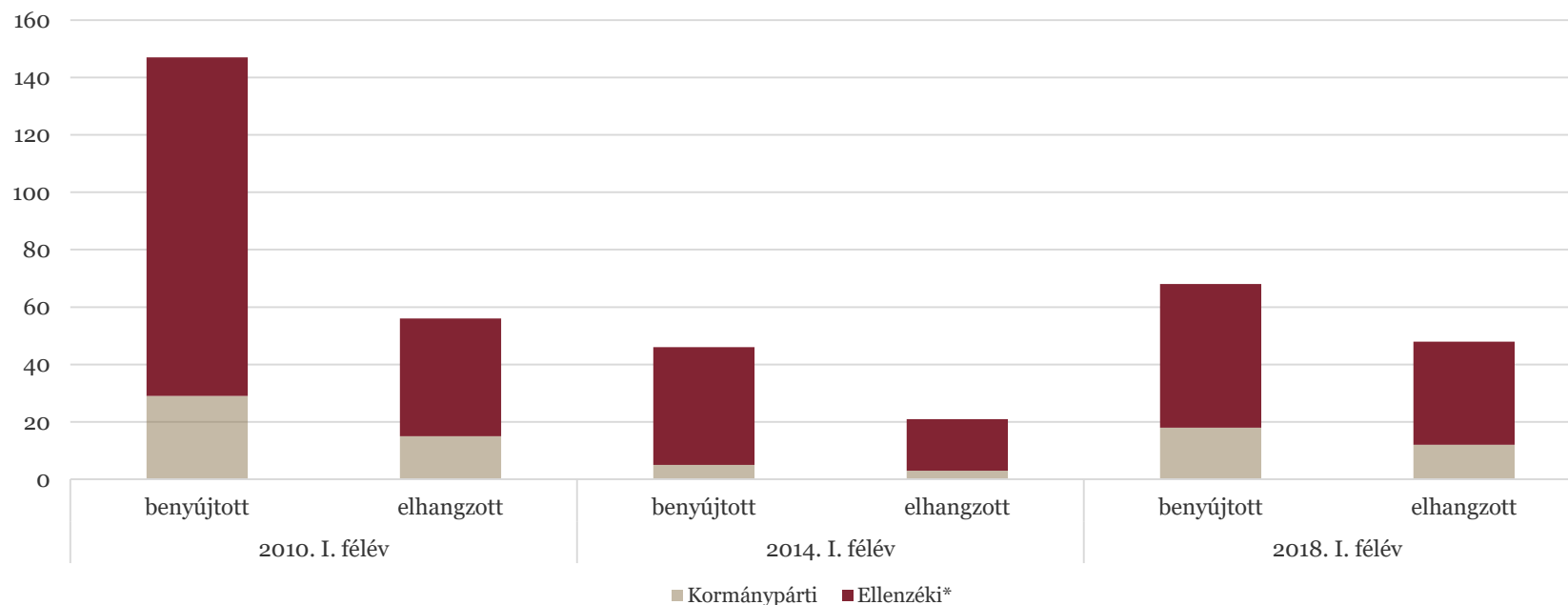
2018. I.

Képviselők	2010. I. félév		2014. I. félév		2018. I. félév		2018. I. félév a 2010. I. félév %-ában		2018. I. félév a 2014. I. félév %-ában	
	benyújtott	elhangzott	benyújtott	elhangzott	benyújtott	elhangzott	benyújtott	elhangzott	benyújtott	elhangzott
Kormánypárti	29	15	5	3	18	12	62,1	80,0	360,0	400,0
Ellenzéki*	118	41	41	18	50	36	42,4	87,8	122,0	200,0
Összesen**	147	56	46	21	68	48	46,3	85,7	147,8	228,6

* A független képviselők által benyújtott interpellációk az ellenzéki frakciók adatai között szerepelnek.

** Amennyiben egy interpellációt több képviselőcsoport tagjai nyújtottak be, az mindegyik képviselőcsoportnál megjelenik, az összesen sorban azonban csak egyként vesszük figyelembe. A nemzetiségi képviselő interpellációit az összesen sorban vesszük figyelembe.

A benyújtás dátumától függetlenül a vizsgált időszakban benyújtottnak tekintjük azokat az indítványokat, melyek állapota: "benyújtva", azaz elhangzására a tárgyidőszakban sor kerülhet.



Mind a benyújtott, mind az elhangzott interpellációk száma csökkent 2010. I. félévéhez képest. A 2014-2018-as ciklus hasonló időszakához viszonyítva a benyújtott interpellációk számának 48 %-os növekedése mellett, az elhangzottaké 128 %-kal nőtt.

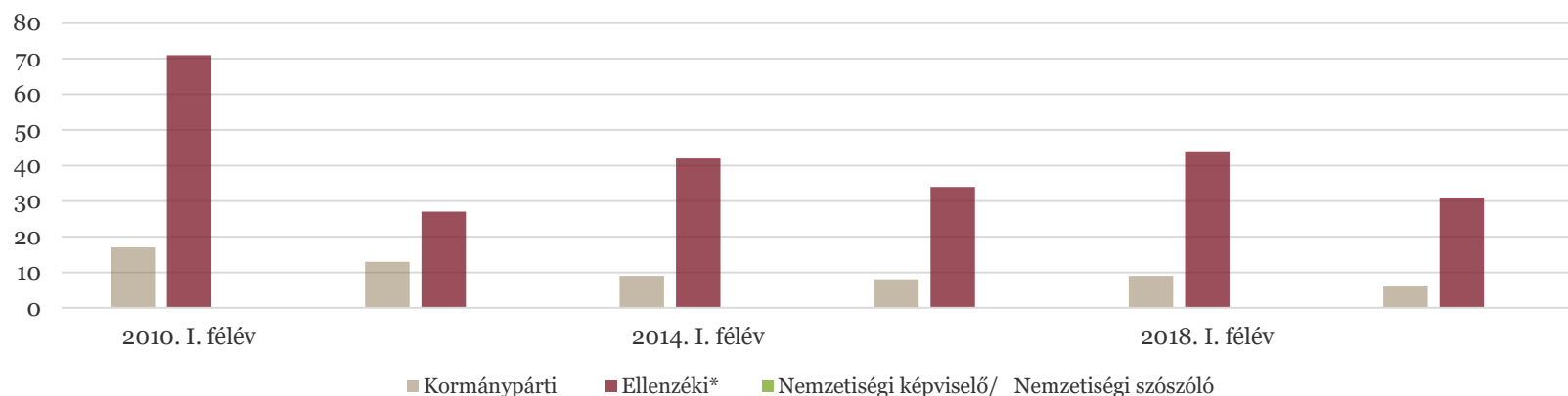
A benyújtott és az elhangzott szóbeli kérdések száma

2018. I.

Képviselők	2010. I. félév		2014. I. félév		2018. I. félév		2018. I. félév a 2010. I. félév %-ában		2018. I. félév a 2014. I. félév %-ában	
	benyújtott	elhangzott	benyújtott	elhangzott	benyújtott	elhangzott	benyújtott	elhangzott	benyújtott	elhangzott
Kormánypárti	17	13	9	8	9	6	52,9	46,2	100,0	75,0
Ellenzéki*	71	27	42	34	44	31	62,0	114,8	104,8	91,2
Nemzetiségi képviselő/ Nemzetiségi szószóló			0	0	0	0			0,0	0,0
Összesen	88	40	51	42	53	37	60,2	92,5	103,9	88,1

* A független képviselők által benyújtott kérdések az ellenzéki frakciók adatai között szerepelnek.

A benyújtás dátumától függetlenül a vizsgált időszakban benyújtottnak tekintjük azokat az indítványokat, melyek állapota: "benyújtva", azaz elhangzására a tárgyidőszakban sor kerülhet.



A benyújtott szóbeli kérdések száma 2010. I. félévéhez képest 40 %-kal csökkent, míg 2014. I. félévéhez viszonyítva alig változott. A 2018. I. félévében elhangzott szóbeli kérdések száma mindkét korábbi ciklus hasonló időszakához képest megközelítőleg 10 %-kal csökkent.

A benyújtott és a megválaszolt írásbeli kérdések száma

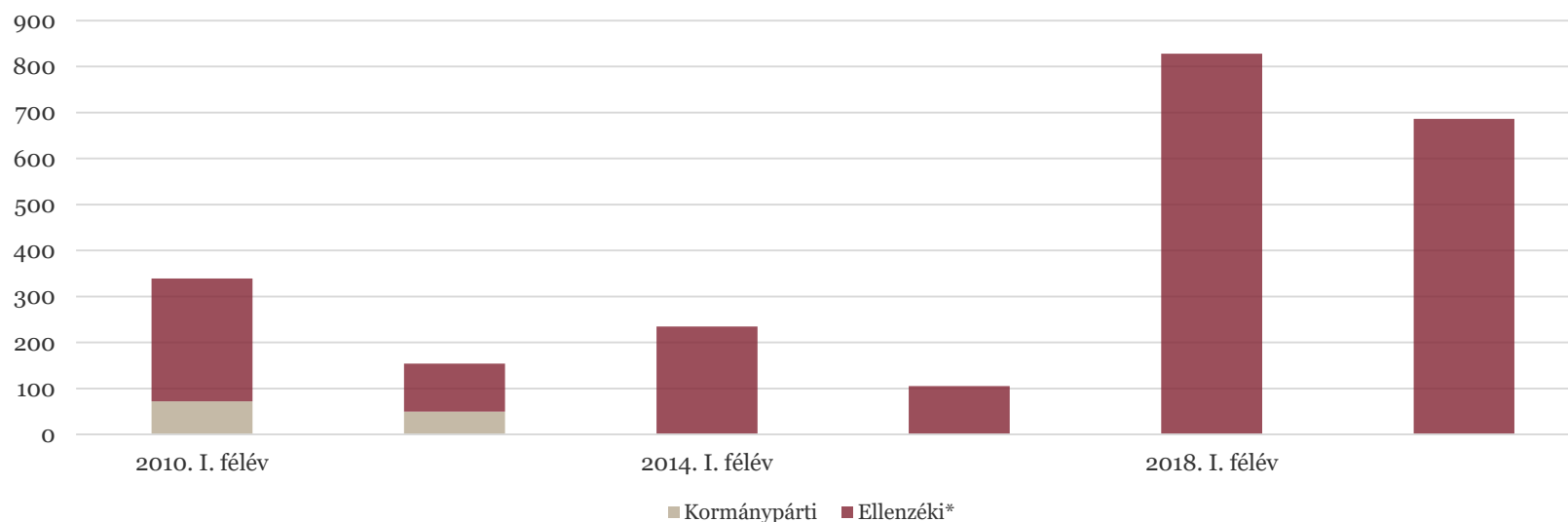
2018. I.

Képviselők	2010. I. félév		2014. I. félév		2018. I. félév		2018. I. félév a 2010. I. félév %-ában		2018. I. félév a 2014. I. félév %-ában	
	benyújtott	megválaszolt	benyújtott	megválaszolt	benyújtott	megválaszolt	benyújtott	megválaszolt	benyújtott	megválaszolt
Kormánypárti	72	50	0	0	0	0	0,0	0,0	0,0	0,0
Ellenzéki*	267	104	235	105	828	686	310,1	659,6	352,3	653,3
Összesen**	339	154	235	105	828	686	244,2	445,5	352,3	653,3

* A független képviselők által benyújtott kérdések az ellenzéki frakciók adatai között szerepelnek.

** Amennyiben egy írásbeli kérdést több képviselőcsoport tagjai nyújtottak be, az mindegyik képviselőcsoportnál megjelenik, az összesen sorban azonban csak egyként vesszük figyelembe. A nemzetiségi képviselő kérdéseit az összesen sorban vesszük figyelembe.

A benyújtás dátumától függetlenül a vizsgált időszakban benyújtottnak tekintjük azokat az indítványokat, melyek állapota: "benyújtva", azaz megválaszolására a tárgyidőszakban sor kerülhet.



Az írásbeli kérdések tekintetében jelentős növekedés figyelhető meg. A benyújtott írásbeli kérdések száma 2010 I. félévéhez képest 144 %-os, a 2014. I. félévéhez képest 252 %-os emelkedést mutat. Ennek megfelelően a megválaszolt írásbeli kérdések száma 2010 I. félévéhez képest négy és félszeresére, míg 2014. I. félévéhez képest hat és félszeresére nőtt.

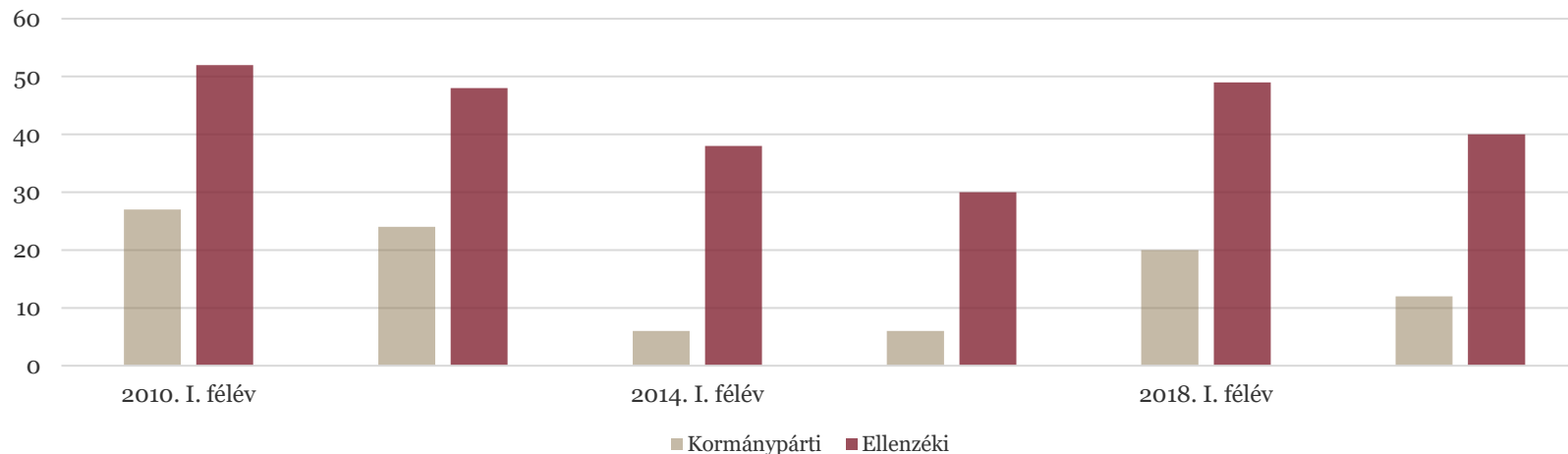
A benyújtott és az elhangzott azonnali kérdések száma

2018. I.

Képviselők	2010. I. félév		2014. I. félév		2018. I. félév		2018. I. félév a 2010. I. félév %-ában		2018. I. félév a 2014. I. félév %-ában	
	benyújtott	elhangzott	benyújtott	elhangzott	benyújtott	elhangzott	benyújtott	elhangzott	benyújtott	elhangzott
Kormánypárti	27	24	6	6	20	12	74,1	50,0	333,3	200,0
Ellenzéki	52	48	38	30	49	40	94,2	83,3	128,9	133,3
Összesen*	79	72	44	36	69	52	87,3	72,2	156,8	144,4

*Amennyiben egy azonnali kérdést több képviselőcsoport tagjai nyújtottak be, az mindegyik képviselőcsoportnál megjelenik, az összesen sorban azonban csak egyként vesszük figyelembe. A nemzetiségi képviselő kérdéseit az összesen sorban vesszük figyelembe.

A benyújtás dátumától függetlenül a vizsgált időszakban benyújtottnak tekintjük azokat az indítványokat, melyek állapota: "benyújtva", azaz elhangzására a tárgydőszakban sor kerülhet.

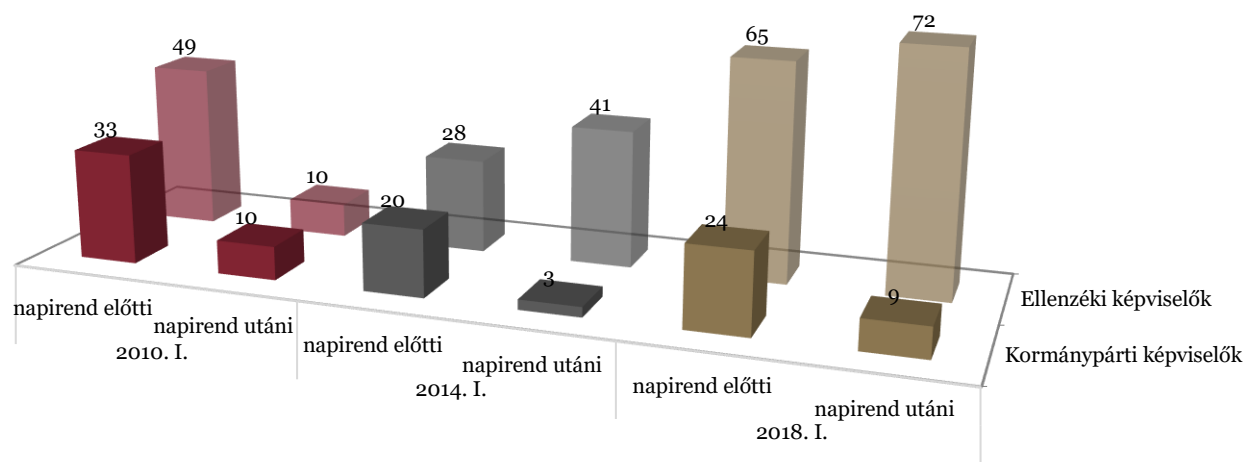


2018. I. félévében 2010. I. félévéhez képest a benyújtott azonnali kérdések száma 13 %-kal, az elhangzottaké 28 %-kal csökkent, 2014. I. félévéhez viszonyítva a benyújtott azonnali kérdések száma 53 %-kal, míg az elhangzottaké 44 %-kal emelkedett.

A napirenden kívüli felszólalások száma

Képviselők	2010. I. félév		2014. I. félév		2018. I. félév		2018. I. félév a 2010. I. félév %-ában		2018. I. félév a 2014. I. félév %-ában	
	napirend előtti	napirend utáni	napirend előtti	napirend utáni	napirend előtti	napirend utáni	napirend előtti	napirend utáni	napirend előtti	napirend utáni
Kormánypárti	33	10	20	3	24	9	72,7	90,0	120,0	300,0
Ellenzéki *	49	10	28	41	65	72	132,7	720,0	232,1	175,6
Összesen	82	20	48	44	89	81	108,5	405,0	185,4	184,1

* A független képviselők napirend utáni felszólalásai az ellenzéki frakciók adatai között szerepelnek. A nemzetiségi képviselő felszólalásait az összesen sorban vesszük figyelembe.



2018. I.

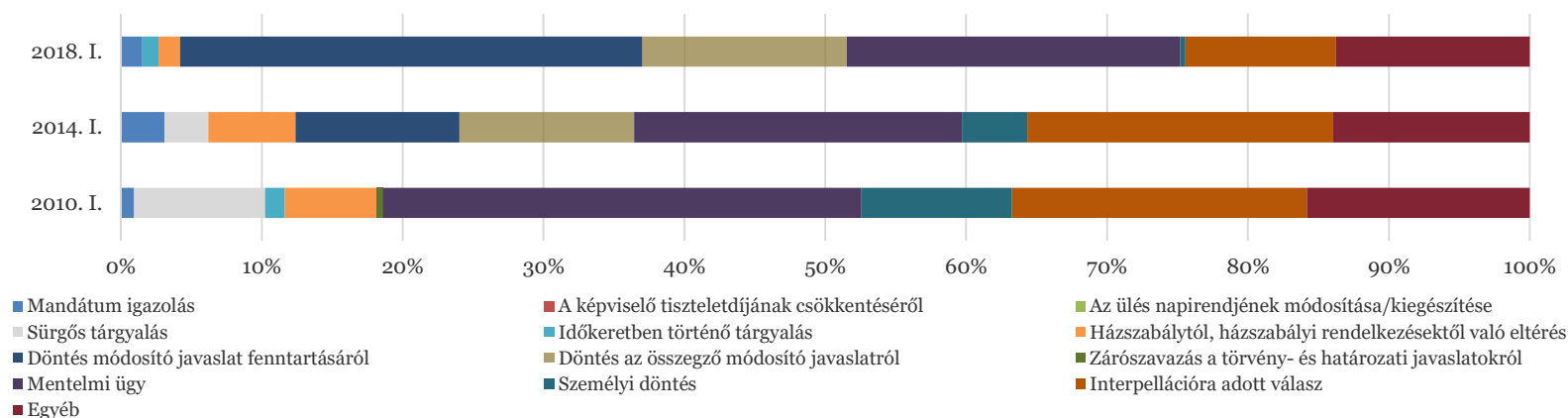
A napirend utáni felszólalásoknál összességében növekedés figyelhető meg mindkét korábbi ciklus hasonló időszakához képest. A napirend előtti felszólalások száma megközelítőleg ugyanannyi, mint 2010 I. félévében, 2014. I. félévéhez képest 85 %-kal nőtt. Megfigyelhető, hogy a kormánypárti felszólalások átsúlyozódtak a napirend előtti felszólalások irányába, ugyanakkor az ellenzéki napirenden kívüli felszólalások kissé elmozdultak a napirend utáni felszólalások felé.

A szavazások száma a szavazások tárgya szerint

Tárgya	2010.	2014.	2018.	2018. I. félév a 2010. I. félév %- ában	2018.I. félév a 2014. I. félév %- ában
	I. félévek				
Mandátum igazolás	2	4	4	200,0	100,0
A képviselő tiszteletdíjának csökkentéséről		0	0	0,0	0,0
Az ülés napirendjének módosítása/kiegészítése*	0	0	0	0,0	0,0
Sürgős tárgyalás	20	4	0	0,0	0,0
Időkeretben történő tárgyalás	3	0	3	100,0	0,0
Házzsabálytól, házzsabályi rendelkezésektől való eltérés	14	8	4	28,6	50,0
Döntés módosító javaslat fenntartásáról		15	86	0,0	573,3
Döntés az összegző módosító javaslatról		16	38	0,0	237,5
Zárószavazás a törvény- és határozati javaslatokról	73	30	62	84,9	206,7
Mentelmi ügy	23	6	1	4,3	16,7
Személyi döntés	45	28	28	62,2	100,0
Interpellációra adott válasz	34	18	36	105,9	200,0
Egyéb	440	24	36	8,2	150,0
Összesen	654	153	298	45,6	194,8

A titkos és név szerinti szavazásokkal együtt, de a kézi szavazások nélkül.

*Az ülés napirendjének módosításáról/kiegészítéséről történő szavazás jellemzően kézfelemeléssel történik.



2018. I.

A különleges eljárásokat áttekintve: a házzsabályi rendelkezésektől való eltérés száma 2010. félévéhez képest 70 %-kal, 2014. I. félévéhez képest 50 %-kal csökkent. A képviselők mentelmi ügyeiben pozitív irányba történt elmozdulás, amely közel 90 %-os csökkenést jelent. A zárószavazások száma 2010 I. félévéhez képest közel 20 %-kal csökkent, de 2014. I. félévéhez képest duplájára nőtt.

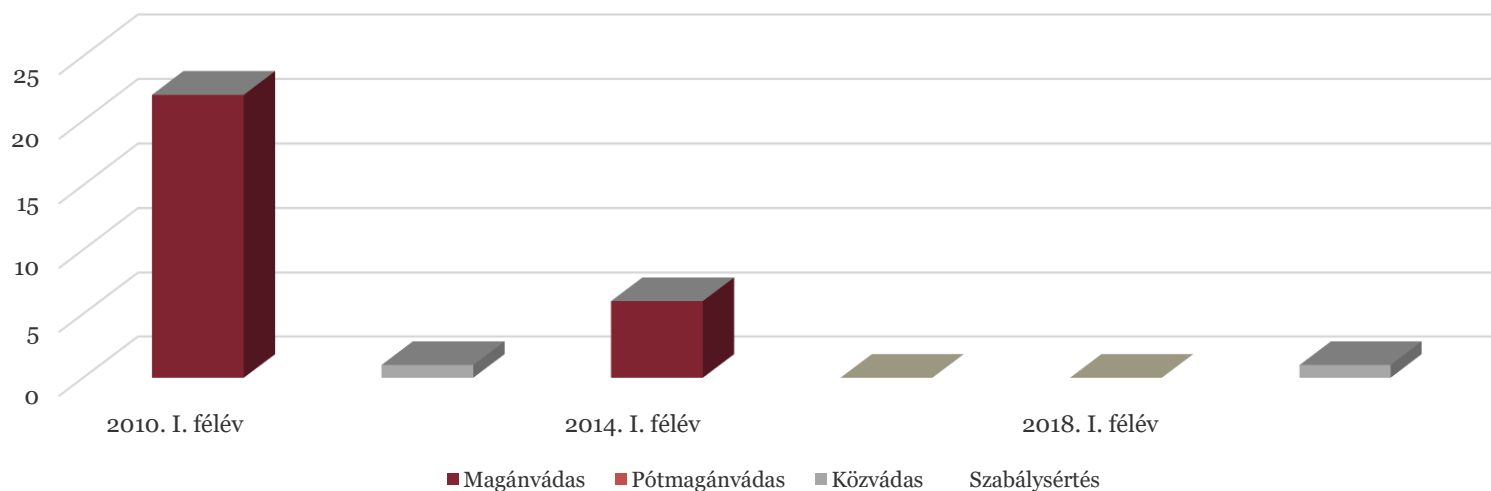
A mentelmi ügyek száma*

2018. I.

Megnevezés	2010. I. félév		2014. I. félév		2018. I. félév		2018. I. félév a 2010. I. félév %-ában	2018. I. félév a 2014. I. félév %-ában
	Fenntartva	Felfüggesztve	Fenntartva	Felfüggesztve	Fenntartva	Felfüggesztve		
Magánvádas	22	0	6	0	0	0	0,0%	0,0%
Pótmagánvádas	0	0	0	0	0	0	0,0%	0,0%
Közzvádas	0	1	0	0	0	1	100,0%	0,0%
Szabálysértés			0	0	0	0		0,0%
Összesen	22	1	6	0	0	1	4,3%	16,7%

* A visszavont ügyek nélkül.

2018. I. félévében a mentelmi ügyek számának jelentős visszaesése figyelhető meg, amely valószínűleg a képviselők létszámának csökkenéséből adódik.



Az állandó és speciális bizottságok üléseinek száma és időtartama

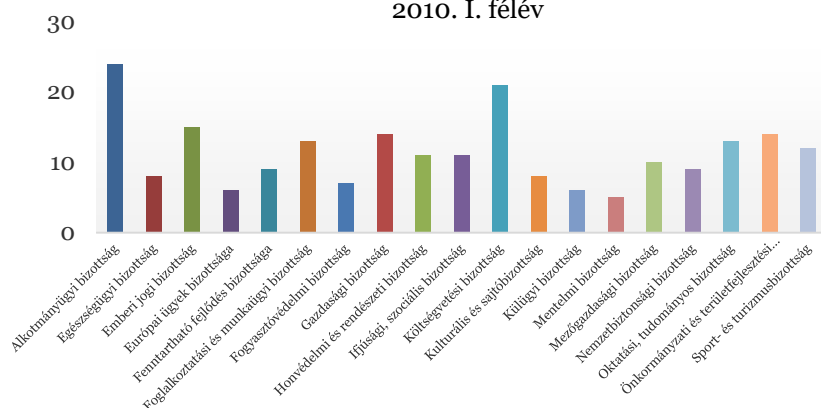
Bizottságok	2010. I. félév		2014. I. félév		2018. I. félév		2018. I. félév a 2010. I. félév %-ában		2018. I. félév a 2014. I. félév %-ában	
	ülés		ülés		ülés		ülés		ülés	
	száma	időtartama	száma	időtartama	száma	időtartama	száma	időtartama	száma	időtartama
Alkotmányügyi bizottság	24	30:25								
Egészségügyi bizottság	8	12:32								
Emberi jogi bizottság	15	12:44								
Európai ügyek / integrációs bizottsága	6	9:26	7	7:24	4	7:41	67%	81%	57%	104%
Fenntartható fejlődés bizottság	9	12:37	2	3:02	7	8:07	78%	64%	350%	268%
Foglalkoztatási / és munkaügyi bizottság	13	11:56								
Fogyasztóvédelmi bizottság	7	6:16								
Gazdasági / és informatikai bizottság	14	13:43	5	2:39	10	12:34	71%	92%	200%	474%
Honvédelmi és rendészeti bizottság	11	13:09	2	4:12	8	13:35	73%	103%	400%	323%
Igazságügyi bizottság			9	9:11	7	10:54			78%	119%
Ifjúsági, /szociális bizottság	11	8:30								
Költségvetési bizottság	21	24:06	3	3:51	6	9:22	29%	39%	200%	243%
Kulturális bizottság	8	16:59	6	4:20	5	5:30	63%	32%	83%	127%
Külügyi bizottság	6	12:38	4	4:32	4	5:05	67%	40%	100%	112%
Magyarországi nemzetiségek bizottsága			4	6:50	5	5:22			125%	79%
Mentelmi bizottság	5	2:08	4	1:08	3	0:15	60%	12%	75%	22%
Mezőgazdasági bizottság	10	11:23	1	4:15	4	6:07	40%	54%	400%	144%
Nemzetbiztonsági bizottság	9	12:06	7	14:55	8	14:10	89%	117%	114%	95%
Nemzeti összetartozás bizottság			3	7:19	6	6:45			200%	92%
Népjóléti Bizottság			2	2:32	5	4:20			250%	171%
Oktatási, /tudományos bizottság	13	12:58								
Önkormányzati / és területfejlesztési bizottság	14	11:04								
Sport- és turizmus / turisztikai bizottság	12	7:53								
Törvényalkotási bizottság			10	11:51	7	8:43			70%	74%
Vállalkozásfejlesztési bizottság			1	2:42	3	3:36			300%	133%
Összesen	216	242:33	70	90:43	92	122:06	43%	64%	131%	135%
Bizottságok száma	19		16		16		84%		100%	

Az állandó és speciális bizottságok által megtartott ülések száma

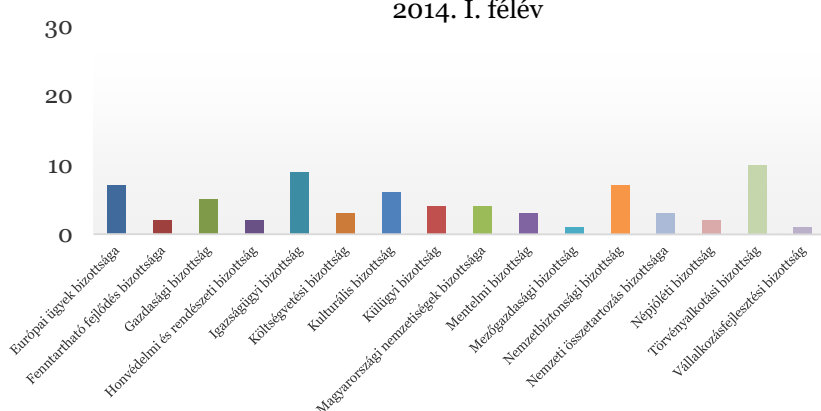
2018. I.

2018. I. félévében a bizottságok üléseinek a száma és ideje 2010. I. félévéhez képest csökkent, míg 2014. I. félévéhez képest 35 %-kal nőtt.

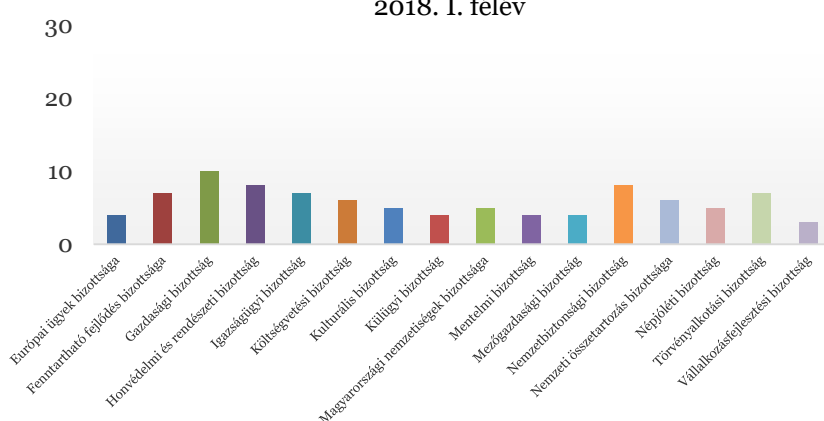
2010. I. félév



2014. I. félév



2018. I. félév





ORSZÁGGYŰLÉS HIVATALA
1357 Budapest, Széchenyi rkp. 19
tel: +36 1 441-6481
email: ktk@parlament.hu