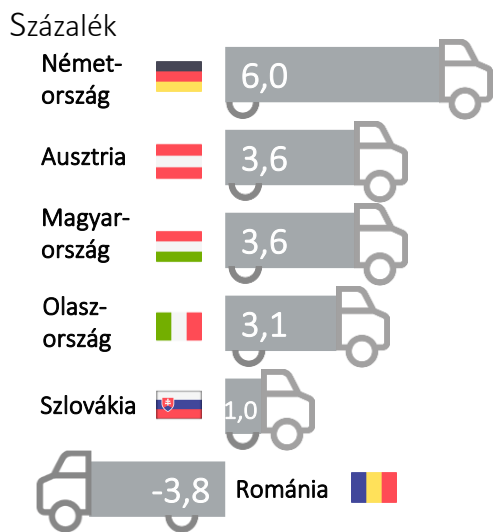




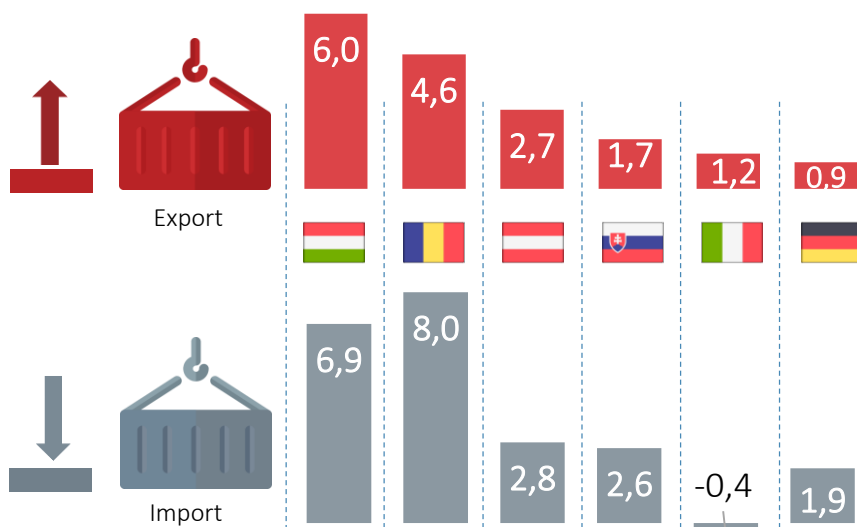
## KÜLGAZDASÁG 2020

Az éves rendszerességgel megjelenő Infotabló Magyarország kül gazdaságának főbb mutatóit ábrázolja. Összehasonlításokat tartalmaz a legfontosabb külkereskedelmi partnerországokkal és ismerteti a külföldi vállalatok hazai jelenlétének főbb jellemzőit.

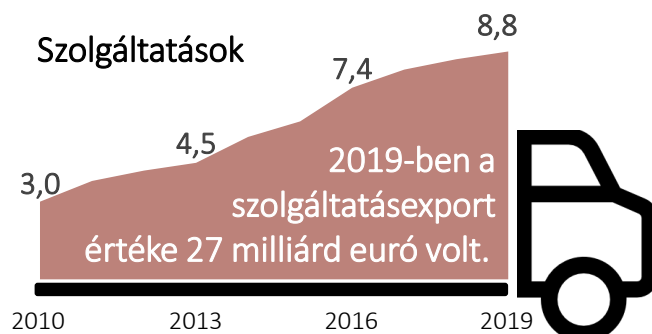
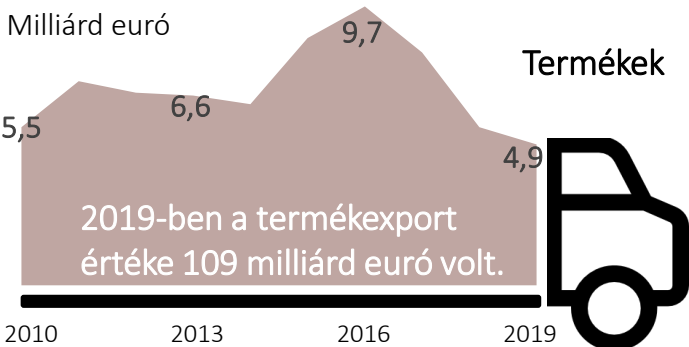
### 1 GDP-ARÁNYOS KÜLKERESKEDELMI MÉRLEG MAGYARORSZÁGON ÉS A FŐ PARTNERORSZÁGOKBAN, 2019



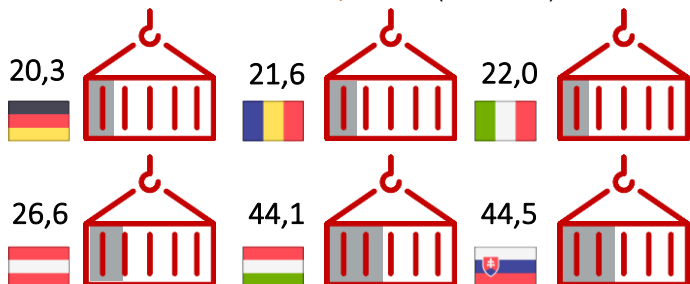
### 2 AZ EXPORT ÉS AZ IMPORT VOLUMENVÁLTOZÁSA 2019-BEN AZ ELŐZŐ ÉVHEZ KÉPEST (százalék)




### 3 MAGYARORSZÁG KÜLKERESKEDELMI EGYENLEGE, 2010-2019



### 4 AZ EXPORT IMPORTTARTALMA A FONTOSABB PARTNERORSZÁGOKBAN, 2016 (százalék)



### 5 MAGYARORSZÁG TERMÉKEXPORTJA, TOP5 ORSZÁG (milliárd forint)



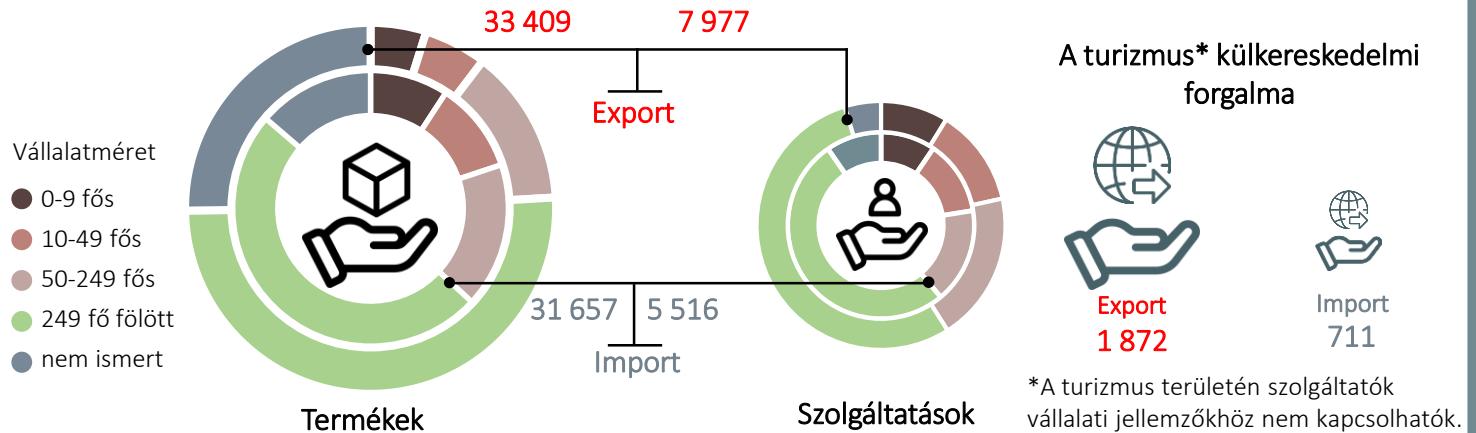
**48%**

2019-ben Magyarország termék-exportjának közel fele öt országba, Németországba, Szlovákiába, Olaszországba, Romániába és Ausztriába irányult.

**TERMÉK- ÉS SZOLGÁLTATÁS-KÜLKERESKEDELEM VÁLLALATI MÉRET SZERINT, 2018**

7

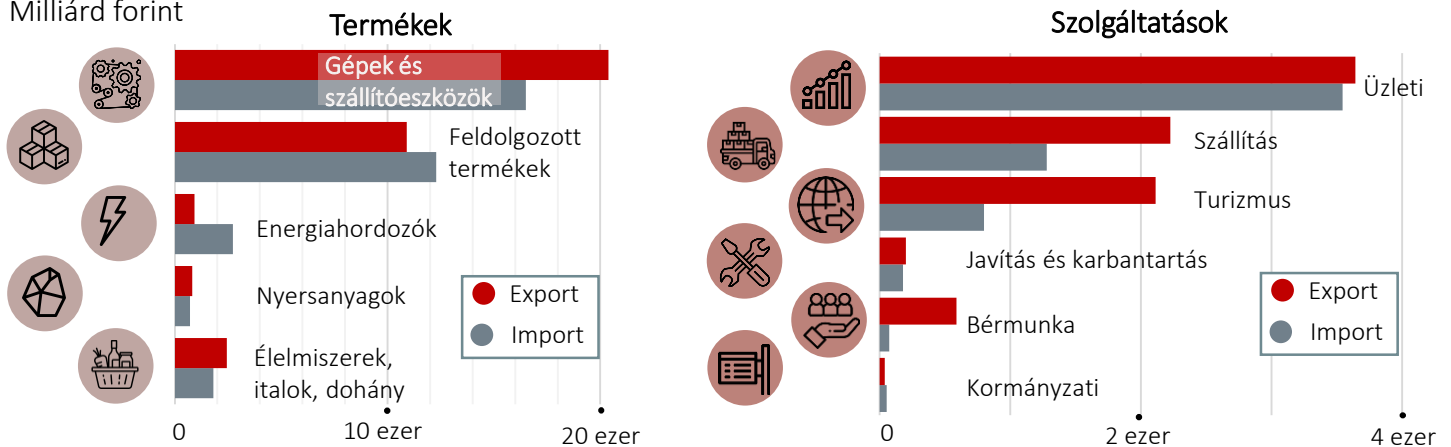
Milliárd forint



**TERMÉKEK ÉS SZOLGÁLTATÁSOK KÜLKERESKEDELMI FORGALMA, ÁRUCSOPORTONKÉNT, 2019**

8

Milliárd forint



**FDI\* MAGYARORSZÁGON, 2018**

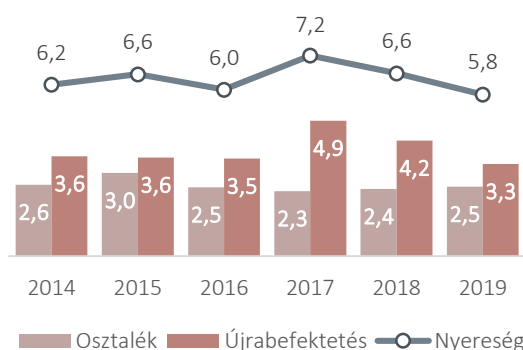
9



\*FDI: Külföldi közvetlen tőke-befektetés


**KÜLFÖLDI TULAJDONÚ VÁLLALATOK NYERESÉGE ÉS ANNAK FELHASZNÁLÁSA, 2014-2019 (a GDP százalékában)**

10



**TOP5 BEFEKTETŐ ORSZÁG, 2018 (FDI állomány, ezer milliárd forint)**

11



**FORRÁSOK** > 1, 2 > KSH: [Helyzetkép a külkereskedelemről, 2019](#) | 3 > KSH: [Magyarország számokban, 2019](#) | 4 > OECD: [Import content of export](#) | 5, 6 > KSH Stadat [3.5.6](#) | 7 > KSH Stadat [3.5.27](#), [3.5.33](#) | 8 > KSH Stadat [3.5.3](#), [3.5.21](#) | 9 > KSH Magyar statisztikai zsebkönyv, 4.2.7, 2019 | 10 > MNB Fizetési mérleg jelentés, [2020. október](#) | 11 > KSH Magyar statisztika évkönyv, 4.2.10, 2019