



## MAKROGAZDASÁGI MUTATÓK 2020/5

Rendszeresen publikált Infotablónk célja egyes makrogazdasági mutatók ismertetése. A kiadvány negyedévente jelenik meg, jelen adatok 2020 III. negyedévére vonatkoznak. Magyarországra fókuszál, de esetenként nemzetközi összehasonlító adatokat is közöl.

### BRUTTÓ HAZAI TERMÉK, 2020. III. NEGYEDÉV

1

A GDP ÉRTÉKE FOLYÓÁRON

Milliárd forint

12 176

A GDP VOLUMENVÁLTOZÁSA\*

Az előző év azonos időszakához képest

-4,6%

Az előző negyedévhez képest

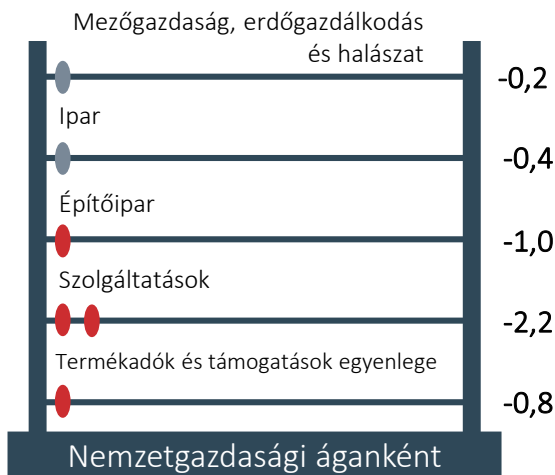
+11,4%

\* Szezonálisan és naptári hatással kiigazított és kiegyensúlyozott adat

### HOZZÁJÁRULÁS A GDP VÁLTOZÁSÁHOZ\*, 2020. III. NEGYEDÉV

2

Előző év azonos időszakához képest, százalékpont



\*Kiigazítás nélküli, nyers adat

### GAZDASÁGI NÖVEKEDÉS NEMZETKÖZI ÖSSZEHASONLÍTÁSBAN, 2020. III. NEGYEDÉV

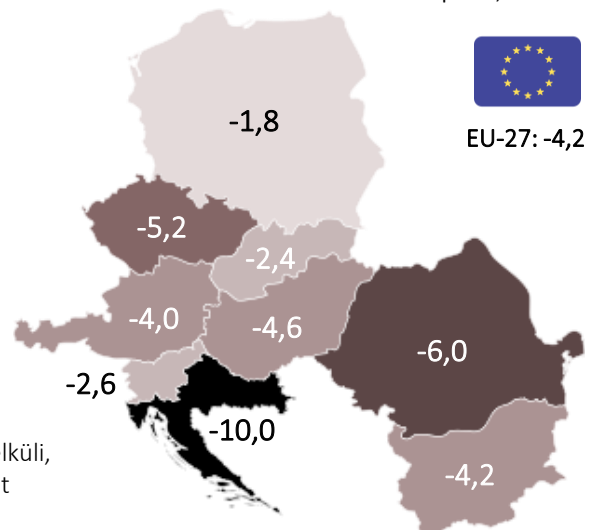
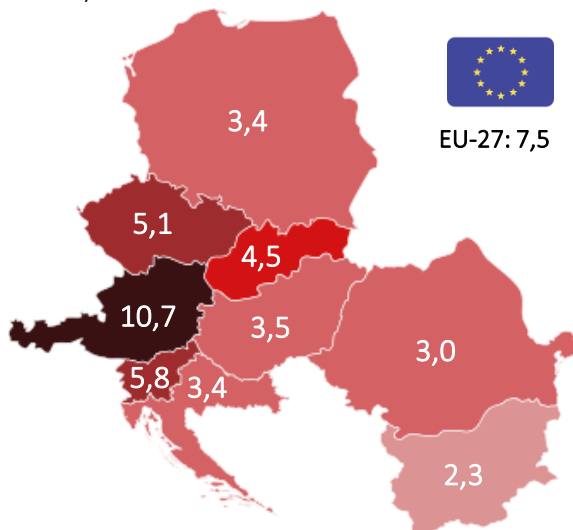
3

EGY FŐRE JUTÓ GDP ÉRTÉKE FOLYÓÁRON\*

Ezer euró/fő

A GDP VOLUMENVÁLTOZÁSA\*

Az előző év azonos időszakához képest, százalék




\*Kiigazítás nélküli, nyers adat

## NEMZETGAZDASÁGI BERUHÁZÁSOK, 2020. III. NEGYEDÉV 4

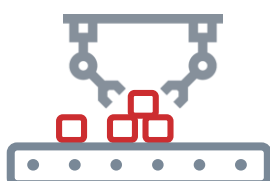
**2 504** milliárd forint  
folyóáron, melynek

**58** százaléka



építési beruházás

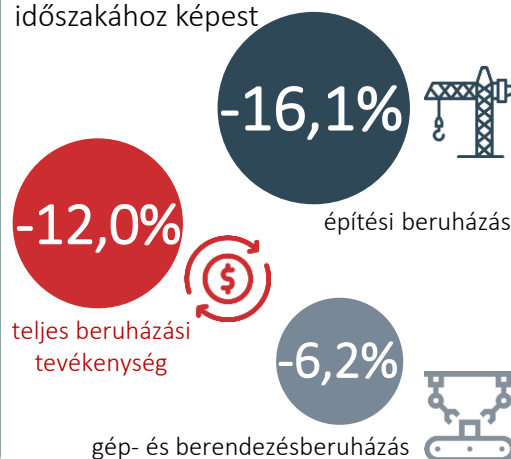
**41** százaléka



gép- és berendezésberuházás


## A BERUHÁZÁSOK VOLUMEN-VÁLTOZÁSA, 2020. III. NEGYEDÉV 5

Visszaesés az előző év azonos időszakához képest



## TOP 3 NEMZETGAZDASÁGI ÁG A BERUHÁZÁSI TELJESÍTMÉNY ALAPJÁN, 2020. III. NEGYEDÉV 6


Milliárd forint, folyóáron



feldolgozóipar



ingatlanügyletek

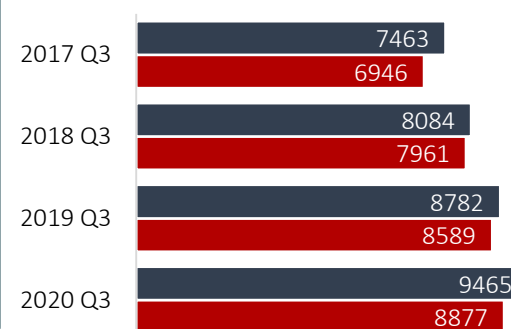


szállítás, raktározás

## KÜLKERESKEDELMI TERMÉK-FORGALOM 7

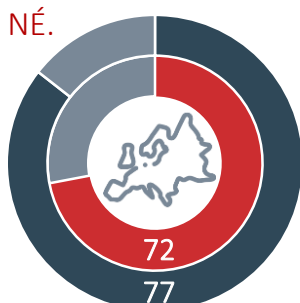
Milliárd forint, folyóáron

■ Kivitel  
■ Behozatal



## A KÜLKERESKEDELMI TERMÉKFORGALOM MEGOSZLÁSA FŐ ORSZÁGCSOPORTOK SZERINT, 2020. III. NÉ. 8

Százalék



Európai Unió tagállamai



Ázsiai országok



Amerikai országok

**FORRÁSOK** > 1, 2 > KSH-STADAT: 3.1. Nemzeti számlák, GDP (3.1.1.; 3.1.2.; 3.1.19.; 3.1.20.) | 3 > Eurostat: Main GDP aggregates per capita [namq\_10\_pc]; GDP and main components (output, expenditure and income) [namq\_10\_gdp] | 4, 5, 6 > KSH-STADAT: 3.3. Beruházás (3.3.1.; 3.3.3.) | 7, 8 > KSH-STADAT: 3.5. Külkereskedelem (3.5.3.; 3.5.8.)

**infoszolg**

KÉPVISELŐI INFORMÁCIÓS SZOLGÁLAT

INTERNET: [www.parlament.hu/infoszolg](http://www.parlament.hu/infoszolg) | INTRANET: [intra.parlament.hu/infoszolg](http://intra.parlament.hu/infoszolg) | E-MAIL: [infoszolg@parlament.hu](mailto:infoszolg@parlament.hu) | TELEFON: (1) 441-6486

Az Infotabló az országgyűlési képviselők tájékoztatása céljából készült és szerzői jogvédelem alatt áll.

**HIVATKOZÁS** > Holle Alexandra – Rajczy István: Makrogazdasági mutatók 2020/5. – Képviselői Információs Szolgálat, 2020/71. Infotabló.