

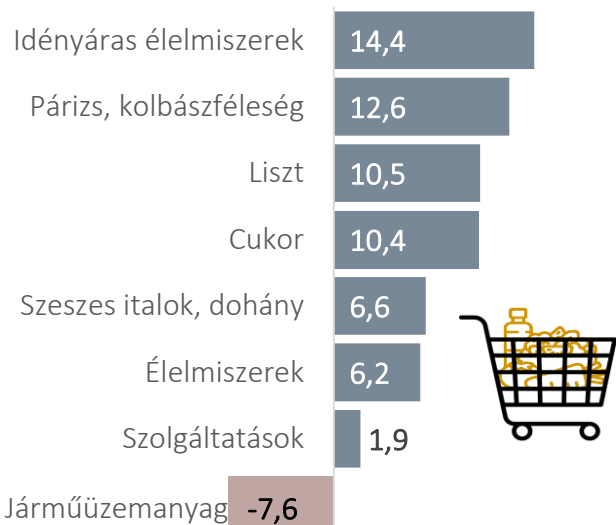


PÉNZÜGYEK 2020/4

Rendszeresen publikált Infotablónk célja egyes pénzügyi indikátorok bemutatása. A kiadvány negyedévente jelenik meg, a legfrissebb nyilvános adatokkal. Magyarországra fókuszál, de néhány esetben nemzetközi összehasonlító számokat is közöl.

FOGYASZTÓI ÁRAK ÉVES VÁLTOZÁSA, 2020. NOVEMBER (százalék)

1



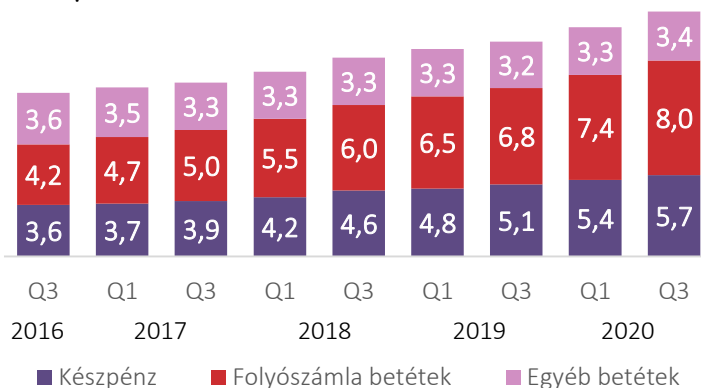
2,7%

volt az infláció éves mértéke 2020 novemberében.

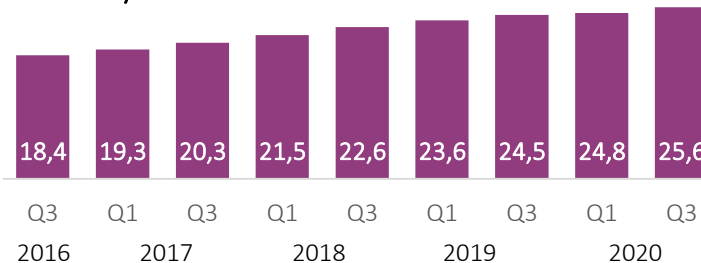
A HÁZTARTÁSOK EGYES PÉNZÜGYI ESZKÖZEI, 2016-2020 (negyedévi adatok, ezer milliárd forint)

2

Készpénz és betétek alakulása



Részvények és részesedések

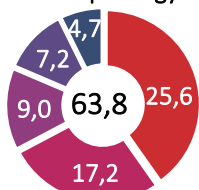


A HÁZTARTÁSOK PÉNZÜGYI VAGYONA, 2020. III. NEGYEDÉV (ezer milliárd forint)

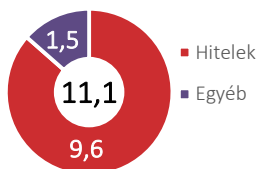
3

Nettó pénzügyi vagyon: 52,7 ezer milliárd forint

- Részvények
- Készpénz és betétek
- Értékpapírok
- Egyéb
- Biztosítások



Pénzügyi eszközök



Kötelezettségek

A LAKÁSCÉLÚ HITELEK NAGYSÁGA A GDP ARÁNYÁBAN, 2020. II. NEGYEDÉV

4



42,9%
EU átlag

7,7%
Magyarország

20,6%
V4 átlag

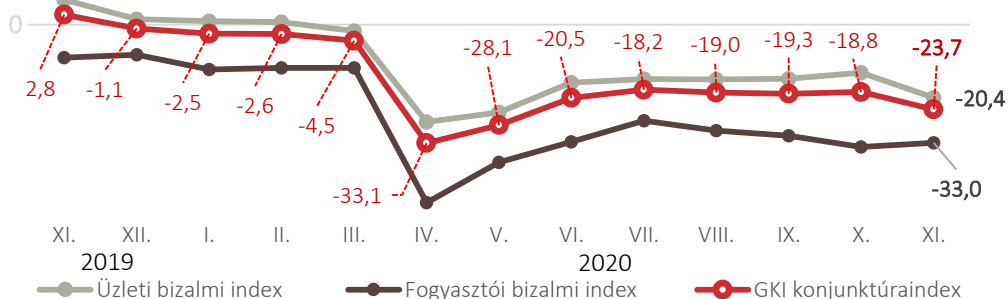
A GKI KONJUNKTÚRA-INDEXE* 2020. NOVEMBER

2019. november – 2020. november

5

-23,7

*A GKI konjunktúra-index a lakossági (fogyasztói) bizalmi index és az üzleti bizalmi index súlyozott átlaga.



INFLÁCIÓ* A V4 ORSZÁGAIBAN ÉS AZ EU ÁTLAG, 2020. OKTÓBER

Százalék



Csehország	2,9
Lengyelország	3,8
Magyarország	3,0
Szlovákia	1,6
Euró övezet	-0,3
EU-27	0,2

6

*Harmonizált fogyasztóiár-index (HICP)

ÁLLAMADÓSSÁG, 2020. II. NEGYEDÉV

A GDP arányában



87,8%

EU-27 átlaga



95,1%

Euró övezet átlaga



70,3%

Magyarország

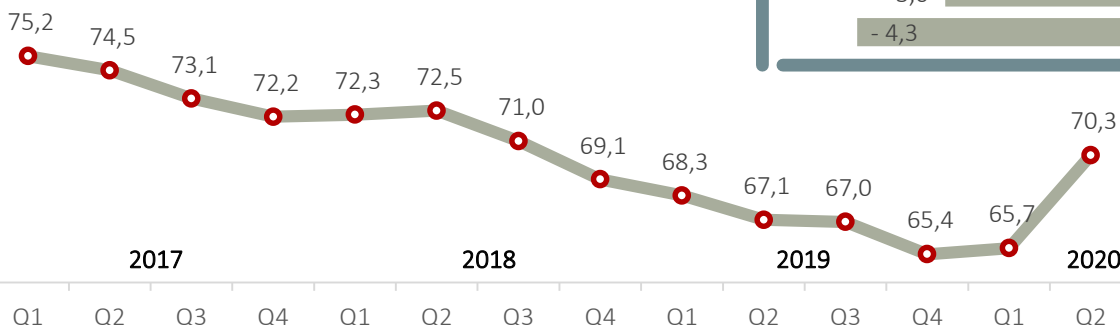
8

AZ EURÓPAI UNIÓBAN A LEGALACSONYABB GDP-ARÁNYOS ÁLLAMADÓSSÁGA ÉSZTORSZÁGNAK (18,5%), A LEGMAGASABB GÖRÖGORSZÁGNAK (187,4%) VOLT.

MAGYARORSZÁG ÁLLAMADÓSSÁGÁNAK ALAKULÁSA 2017. I. NEGYEDÉVÉTŐL

A GDP százalékában

9



FORRÁSOK > 1 > KSH: Fogyasztói árak, Gyorstájékoztató [2020. november](#) | 2, 3 > KSH-STADAT: [3.7.5. Háztartások pénzügyi vagyona](#) | 4 > MNB: Lakáspiaci jelentés, [2020. november](#) | 5 > GKI: Konjunktúraindex, [2020. november](#) | 6 > Eurostat: HICP monthly data [[prc_hicp_manr](#)] | 7 > Eurostat: Government deficit/surplus [[gov_10dd_edpt1](#)] | 8, 9 > Eurostat: Quarterly government debt [[gov_10q_ggdebt](#)]

AZ EU TAGÁLLAMAINAK KÖLTSÉGVETÉSI EGYENLEGE, 2019

A GDP százalékában

7

