



SZOLGÁLTATÁSOK 2020/4

Negyedévente publikált Infotablónk Magyarország szolgáltatói szektorát mutatja be néhány kiemelt mutatóval. Jelen adatok 2020. III. negyedévére vonatkoznak. Az Infotabló utolsó harmada negyedévente más-más, kiemelt aktualitással bíró kérdéskörre fókuszál.

A SZOLGÁLTATÁSOK ÉS A GDP, 2020. III. NEGYEDÉV

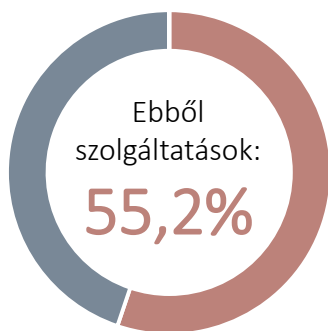
1

A GDP ÉRTÉKE FOLYÓÁRON

12 176,4 milliárd forint

A GDP VÁLTOZÁSA

-4,6% (termelési oldal, az előző év azonos időszakához képest)



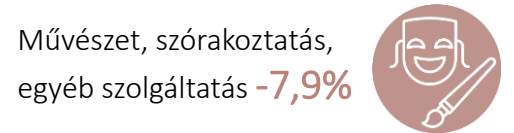
EGYES SZOLGÁLTATÓ ÁGAZATOK BRUTTÓ HOZZÁADOTT ÉRTÉKÉNEK VÁLTOZÁSA, 2020. III. NEGYEDÉV

2

Az előző év azonos időszakához képest



Információ, kommunikáció
+5,3%



Művészet, szórakoztatás, egyéb szolgáltatás
-7,9%



Szakmai, tudományos, műszaki és adminisztratív tevékenység
-9,6%



Szállítás, raktározás
-19,9%




Szálláshely-szolgáltatás és vendéglátás
-20,9%


SZOLGÁLTATÓ ÁGAZATOK LEGNAGYOBB TELJESÍTMÉNYVÁLTOZÁSAI, 2020. III. NEGYEDÉV

3


Nemzetgazdasági áganként, előző év azonos időszakához képest



HUMÁN EGÉSZSÉGÜGYI, SZOCIÁLIS ELLÁTÁS



KÖZIGAZGATÁS, VÉDELEM, KÖTELEZŐ TÁRSADALOMBIZTOSÍTÁS

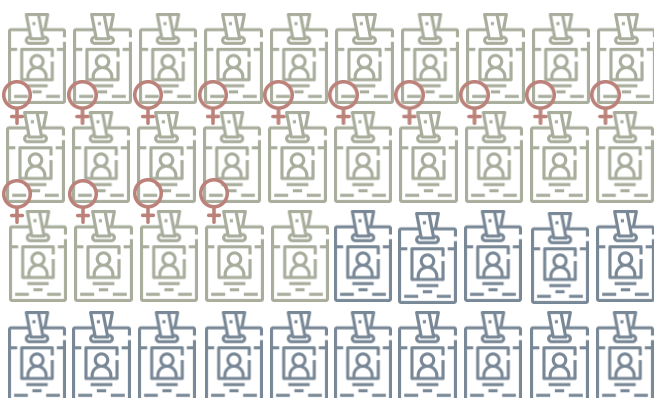


SZÁLLÁSHELY, VENDÉGLÁTÁS

A SZOLGÁLTATÓI SZEKTOR HOZZÁJÁRULÁSA A FOGLALKOZTATÁSHOZ, 2020. III. NEGYEDÉV (millió fő, nemenként)

4

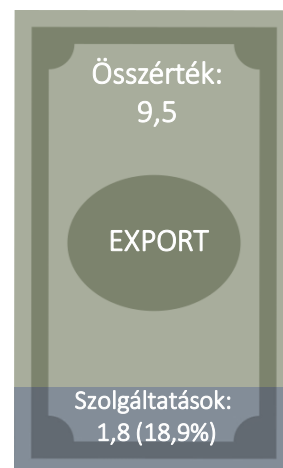
● Szolgáltatások: 2, 85 ● Többi szektor (férfiak és nők együtt): 1,64
♀ Nők: 1,56 (55%)



A SZOLGÁLTATÁSOK SÚLYA A KÜLKERESKEDELEMBEN, 2020. III. NEGYEDÉV

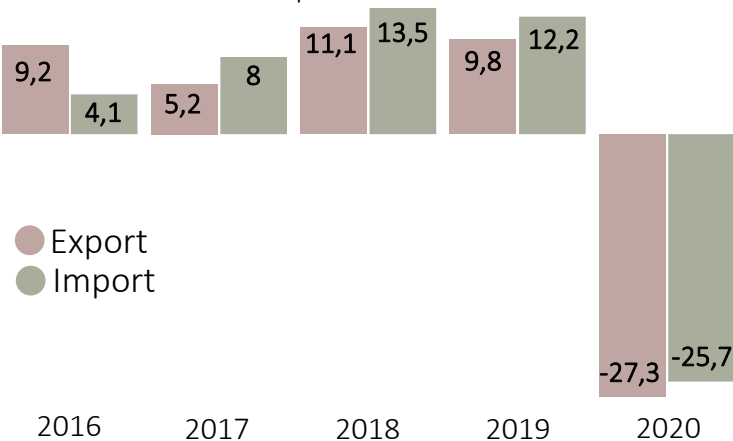
5

Ezer milliárd forint




A SZOLGÁLTATÁSKÜLKERESKEDELMI FORGALOM ÉRTÉKVÁLTOZÁSA, III. NEGYEDÉV

Százalék, forintadatokból számítva, az előző év azonos időszakához képest



MAGYARORSZÁG 5 LEGFONTOSABB PARTNERE A SZOLGÁLTATÁSKÜLKERESKEDELEMBEN, 2020. III. NEGYEDÉV

Milliárd forint

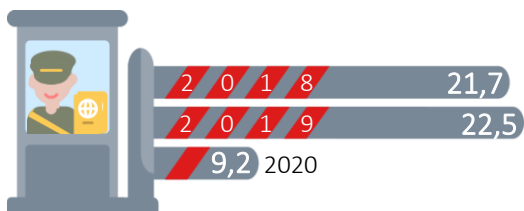


TURIZMUS ÉS VENDÉGLÁTÁS

A TURIZMUS ÉS VENDÉGLÁTÁS A KORONAVÍRUS-JÁRVÁNY ÁLTAL LEGINKÁBB ÉRINTETT ÁGAZAT. EMIATT A VONATKOZÓ ADATOK IS HELYENKÉNT HIÁNYOSAK (JELÖLVE: *), ÖSSZEHASONLÍTHATÓSÁGUK ÍGY KORLÁTOZOTT.

NEMZETKÖZI UTAZÁSOK

MAGYARORSZÁG ÁLLAMHATÁRÁN BE- ÉS KILÉPŐ SZEMÉLYFORGALOM
III. negyedév, millió fő



m: schengeni övezeten kívüli határszakaszokra vonatkozóan

A KÜLFÖLDIEK ÁLTAL ELTÖLTÖTT VENDÉGÉJSZAKÁK SZÁMA A KERESKEDELMI SZÁLLÁSHELYEKEN*
I-III. negyedév, millió darab

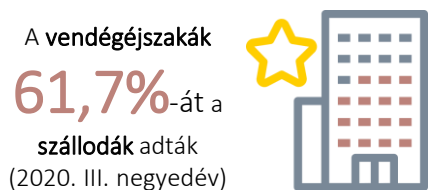


KERESKEDELMI SZÁLLÁSHELYEK


KIADHATÓ SZOBÁK SZÁMA*
2020. szeptember



LEGNÉPSZERŰBB SZÁLLÁSTÍPUS*



BRUTTÓ ÁRBEVÉTEL*
III. negyedév, milliárd forint

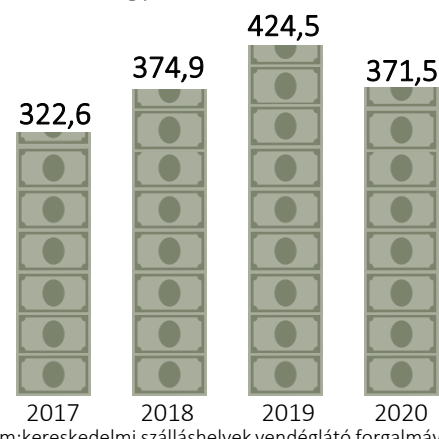


VENDÉGLÁTÓHELYEK

EGYSÉGEK SZÁMA
2020. június



ELADÁSI FORGALOM^m
III. negyedév, milliárd forint



m: kereskedelmi szálláshelyek vendéglátó forgalmával

FORRÁSOK > 1 > KSH: [3.1.2.](#), [3.1.19.](#) | 2 > KSH [GYORSTÁJÉKOZTATÓ](#) Bruttó hazai termék, 2020. III. negyedév (második becslés) | 3 > KSH [GYORSTÁJÉKOZTATÓ](#) Beruházás, 2020. III. negyedév | 4 > KSH: [2.1.7.2.](#) | 5, 6, 7 > KSH: [3.5.0.](#), [3.5.20.](#), [3.5.25.](#) | 9 > KSH: Turisztikai kereslet-Határátkelők személyiforgalma, KSH: [6.4.5.2.](#) | 10 > KSH: [4.5.14.](#), [4.5.16.](#), [4.5.19.](#) | 11 > KSH: Tájékoztatósi adatbázis-vendéglátóhelyek száma, [4.5.23.](#)