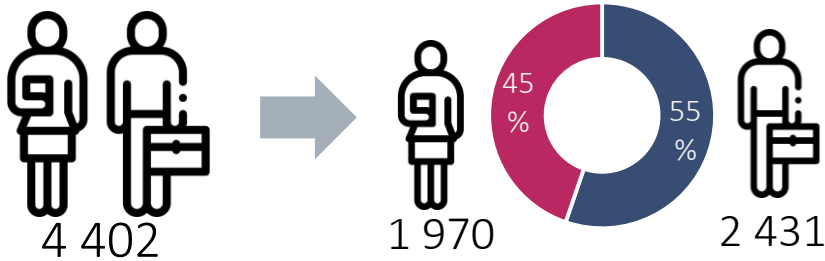




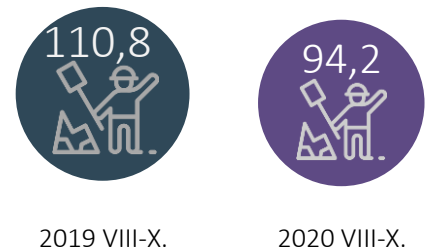
MUNKAERŐPIAC 2020/4

Rendszeresen publikált Infotablónk célja egyes munkaerőpiaci mutatószámok ismertetése. A kiadvány negyedévente jelenik meg, és a legfrissebb nyilvános adatokat tartalmazza. Magyarországra fókuszál, de néhány esetben nemzetközi összehasonlító adatokat is közöl.

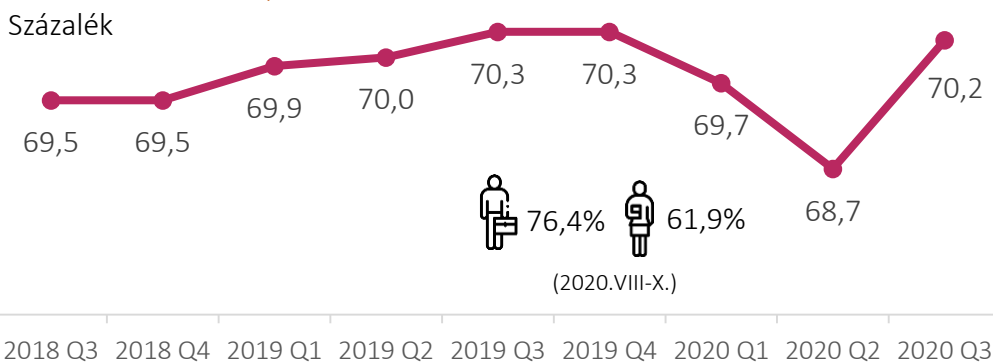
1 FOGLALKOZTATOTTAK SZÁMA, 15-64 ÉVESEK, 2020. VIII-X. HÓNAP (ezer fő)



2 KÖZFOGLALKOZTATOTTAK SZÁMA Ezer fő



3 A FOGLALKOZTATOTTASÁGI RÁTA (15-64 ÉVESEK) ALAKULÁSA NEGYEDÉVENKÉNT, 2018-2020



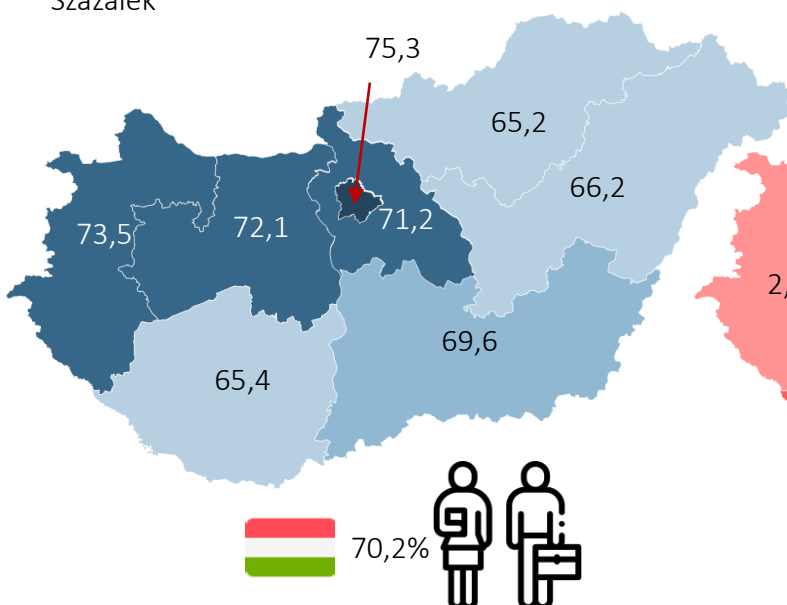
A 20-64 éves korcsoport esetében a foglalkoztatási ráta 2020. október végén

75,6%

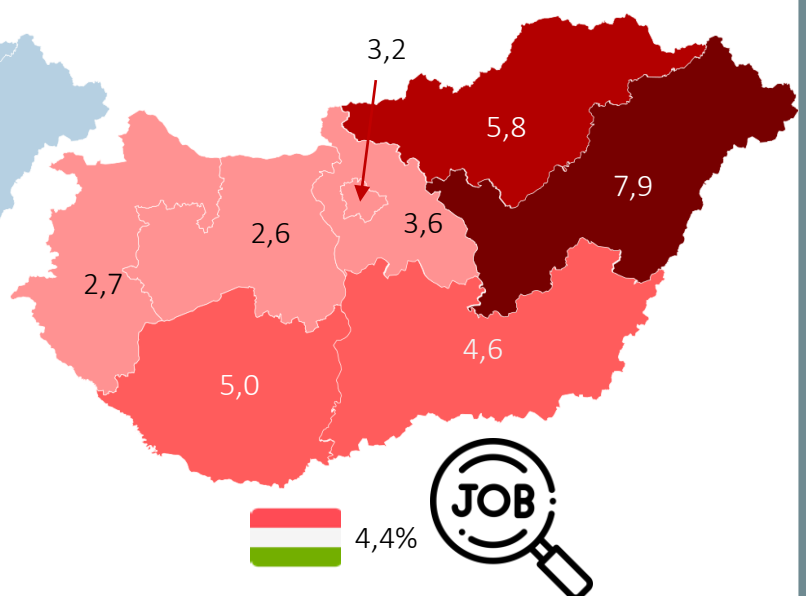
volt. Ezzel Magyarország ismét eléri az EU által 2020-ra kitűzött 75%-os célértéket.

4 A FOGLALKOZTATOTTAK ÉS A MUNKANÉLKÜLIEK ARÁNYA RÉGIÓK SZERINT, 2020. III. NEGYEDÉV

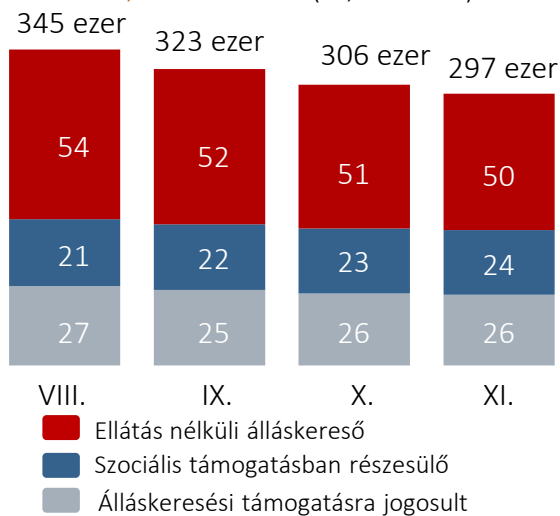
FOGLALKOZTATOTTASÁG, 15-64 ÉVESEK Százalék




MUNKANÉLKÜLISÉG, 15-74 ÉVESEK Százalék



NYILVÁNTARTOTT ÁLLÁSKERESŐK SZÁMA ÉS MEGOSZLÁSA, 2020. VIII-XI. (fő, százalék) 6

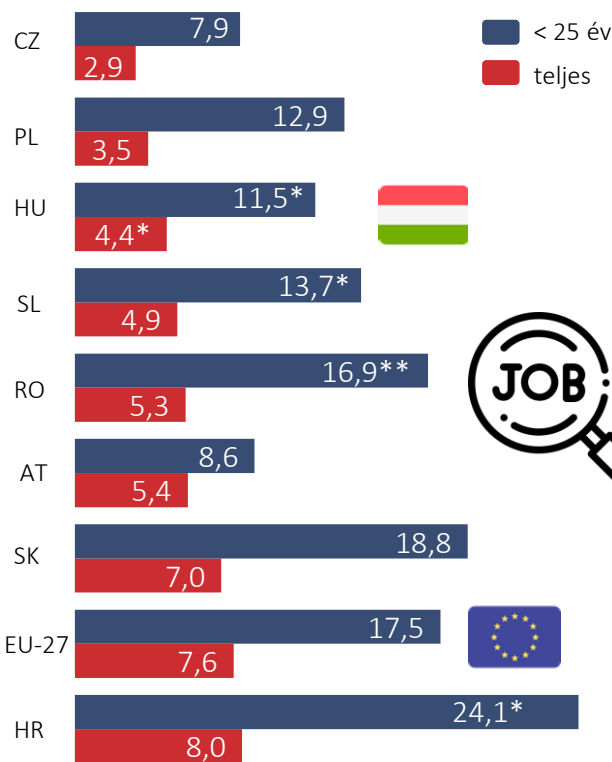


BEJELENTETT BETÖLTETLEN ÁLLÁSHELYEK SZÁMA 7

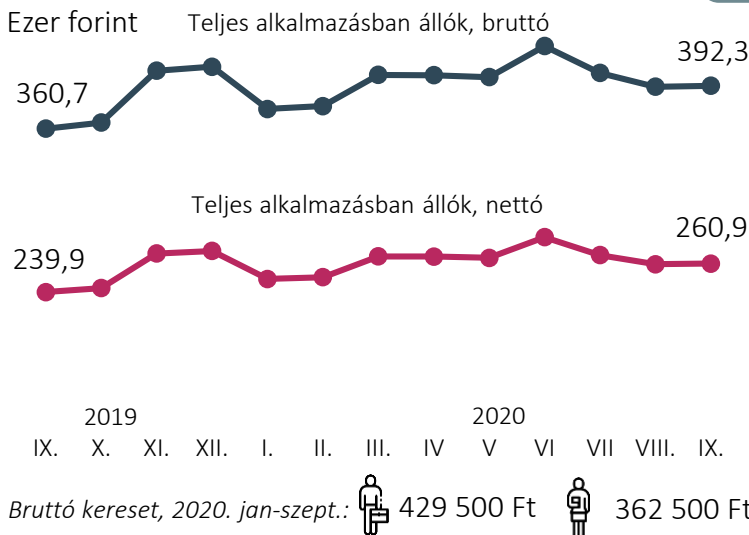


A LEGALÁBB EGY ÉVE, MEGSZAKÍTÁS NÉLKÜL, MINDEN HÓNAPBAN NYILVÁNTARTOTT ÁLLÁSKERESŐK ARÁNYA 2020 NOVEMBERÉBEN **27 SZÁZALEK** VOLT.

MUNKANÉLKÜLISÉGI RÁTA HAZÁNKBAN ÉS A RÉGIÓBAN, 2020. OKTÓBER (százalék) 8



HAZAI KERESETEK ALAKULÁSA, 2019. IX.-2020. IX. 9



MUNKAI DŐ-CSÖKKENTÉSEL ÉRINTETT ALKALMAZOTTAK SZÁMA A COVID-19 JÁRVÁNY KITÖRÉSE UTÁN, 2020 (ezer fő) 10



FORRÁSOK > 1, 2, 3, 4> KSH: Foglalkoztatottság, Gyorstájékoztató, [2020. november 27.](#) | 3, 5> KSH-STADAT: 2.1. Munkaerőpiac ([2.1.1.1.](#); [2.1.1.2.](#); [2.1.1.4.](#)) | 6> NFSZ: Nyilvántartott álláskereső főbb adatai | 7> NFSZ idősoros adatai (megyei), [2020. november](#) | 8> Eurostat: Unemployment rates by sex and age – monthly average ([une_rt_m](#)) | 9> KSH-STADAT: 2.1. Munkaerőpiac ([2.1.31.](#)); KSH: Keresetek, Gyorstájékoztató, [2020. november 30.](#) | 10> [Munkaidő-csökkentés az alkalmazottak körében](#), KSH, 2020. október