



## PÉNZÜGYEK 2020/3

Rendszeresen publikált Infotablónk célja egyes pénzügyi indikátorok bemutatása. A kiadvány negyedévente jelenik meg, a legfrissebb nyilvános adatokkal. Magyarországra fókuszál, de néhány esetben nemzetközi összehasonlító számokat is közöl.

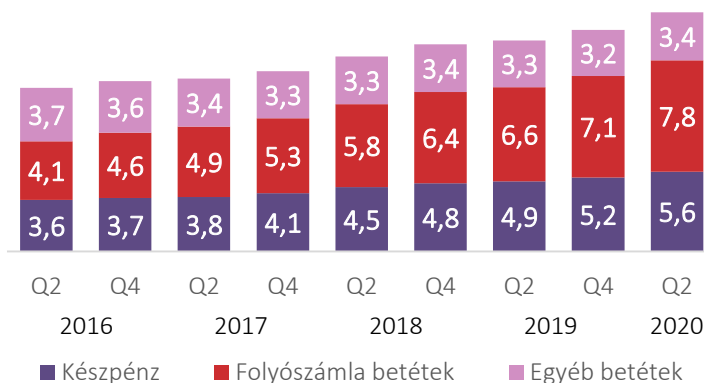
### 1 FOGYASZTÓI ÁRAK ÉVES VÁLTOZÁSA, 2020. JÚLIUS (százalék)



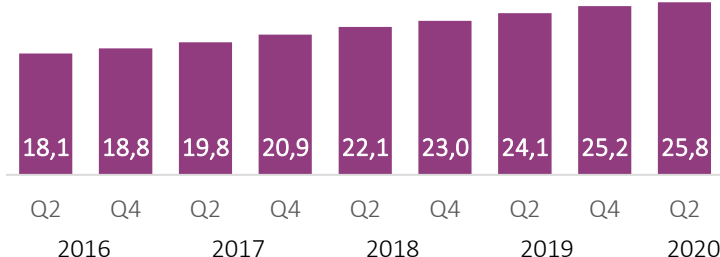
**3,8%** volt az infláció éves mértéke 2020 júliusában.

### 2 A HÁZTARTÁSOK EGYES PÉNZÜGYI ESZKÖZEI, 2016-2020 (negyedévente, ezer milliárd forint)

#### Készpénz és betétek alakulása



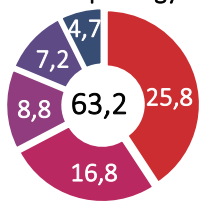
#### Részvények és részesedések



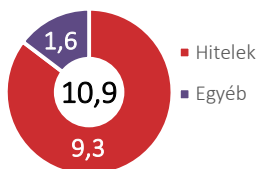
### 3 A HÁZTARTÁSOK PÉNZÜGYI VAGYONA, 2020. II. NEGYEDÉV (ezer milliárd forint)

Nettó pénzügyi vagyon: 52,3 ezer milliárd forint

- Részvények
- Készpénz és betétek
- Értékpapírok
- Egyéb
- Biztosítások



Pénzügyi eszközök



Kötelezettségek

### 4 A LAKÁSCÉLÚ HITELEK NAGYSÁGA A GDP ARÁNYÁBAN, 2019. IV. NEGYEDÉV



41,6%  
EU átlag

7,7%  
Magyarország

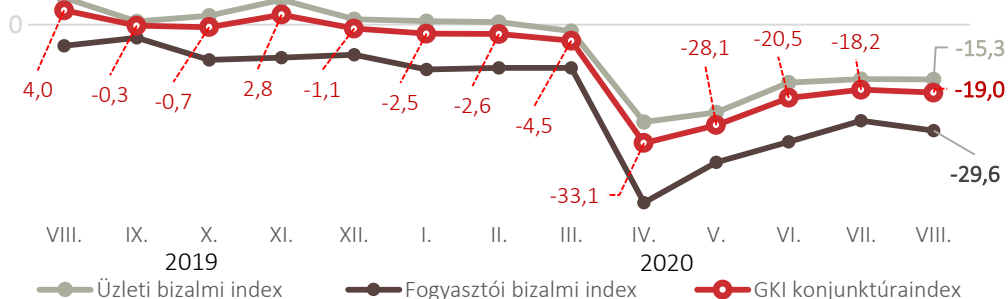
20,3%  
V4 átlag

### 5 A GKI KONJUNKTÚRA-INDEXE\* 2020. AUGUSZTUS

2019. augusztus – 2020. augusztus

**-19,0**

\*A GKI konjunktúra-index a lakossági (fogyasztói) bizalmi index és az üzleti bizalmi index súlyozott átlaga.



**INFLÁCIÓ\* A V4 ORSZÁGAIBAN ÉS AZ EU ÁTLAG, 2020. JÚLIUS**

Százalék



<b>Csehország</b>	<b>3,6</b>
<b>Lengyelország</b>	<b>3,7</b>
<b>Magyarország</b>	<b>3,9</b>
<b>Szlovákia</b>	<b>1,8</b>
<b>Euró övezet</b>	<b>0,4</b>
<b>EU-27</b>	<b>0,8</b>

6

\*Harmonizált fogyasztóiár-index (HICP)

**ÁLLAMADÓSSÁG, 2020. I. NEGYEDÉV**

A GDP arányában



**79,5%**

EU-27 átlaga



**86,3%**

Euró övezet átlaga



**66,6%**

Magyarország

8

AZ EURÓPAI UNIÓBAN A LEGALACSONYABB GDP-ARÁNYOS ÁLLAMADÓSSÁGA ÉSZTORSZÁGNAK (8,9%), A LEGMAGASABB GÖRÖGORSZÁGNAK (176,6%) VOLT.

**MAGYARORSZÁG ÁLLAMADÓSSÁGÁNAK ALAKULÁSA 2016 I. NEGYEDÉVÉTŐL**

A GDP százalékában

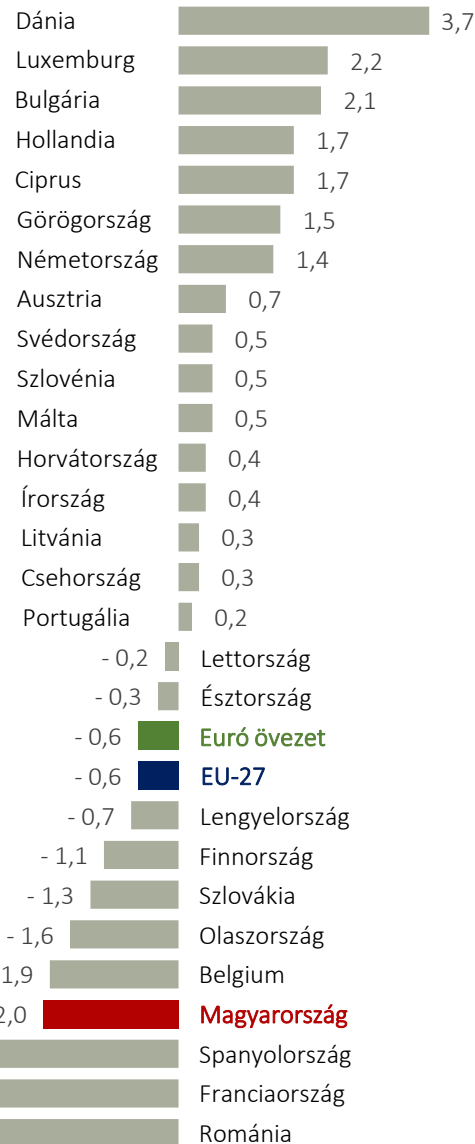
9



**AZ EU TAGÁLLAMAINAK KÖLTSÉGVETÉSI EGYENLEGE, 2019**

A GDP százalékában

7



**FORRÁSOK** > 1 > KSH: Fogyasztói árak, Gyorstájékoztató [2020. július](#) | 2, 3 > KSH-STADAT: [3.7.5. Háztartások pénzügyi vagyona](#) | 4 > MNB: Lakáspiaci jelentés, [2020. június](#) | 5 > GKI: Konjunktúraindex, [2020. augusztus](#) | 6 > Eurostat: HICP monthly data [[prc\\_hicp\\_manr](#)] | 7 > Eurostat: Government deficit/surplus [[gov\\_10dd\\_edpt1](#)] | 8, 9 > Eurostat: Quarterly government debt [[gov\\_10q\\_ggdebt](#)]