



MAKROGAZDASÁGI MUTATÓK 2020/4

Rendszeresen publikált Infotablónk célja egyes makrogazdasági mutatók ismertetése. A kiadvány negyedévente jelenik meg, jelen adatok 2020 II. negyedévére vonatkoznak. Magyarországra fókuszál, de esetenként nemzetközi összehasonlító adatokat is közöl.

BRUTTÓ HAZAI TERMÉK, 2020. II. NEGYEDÉV

1

A GDP ÉRTÉKE FOLYÓÁRON

Milliárd forint

10 651

A GDP VOLUMENVÁLTOZÁSA*

Az előző év azonos időszakához képest

-13,5%

Az előző negyedévhez képest

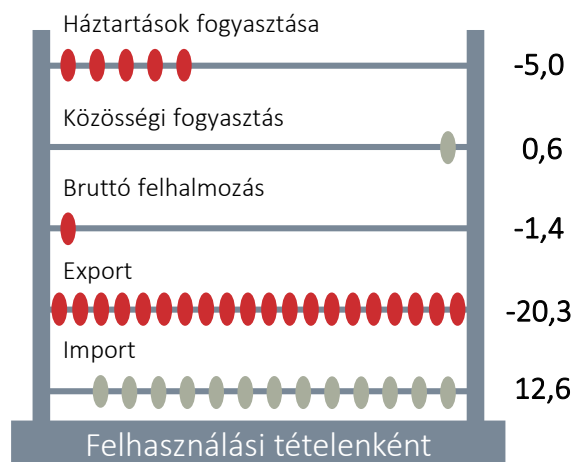
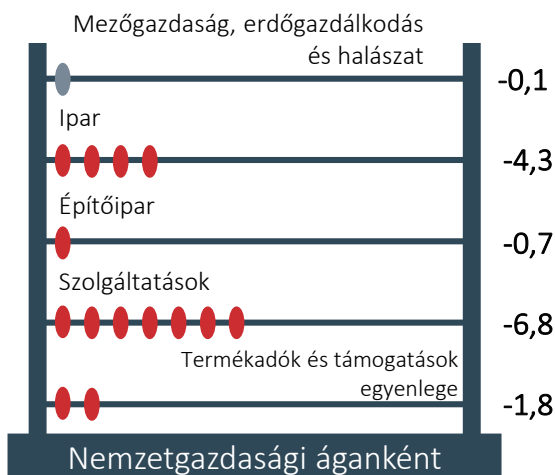
-14,5%

* Szezonálisan és naptári hatással kiigazított és kiegyensúlyozott adat

HOZZÁJÁRULÁS A GDP VÁLTOZÁSÁHOZ*, 2020. II. NEGYEDÉV

2

Előző év azonos időszakához képest, százalékpont



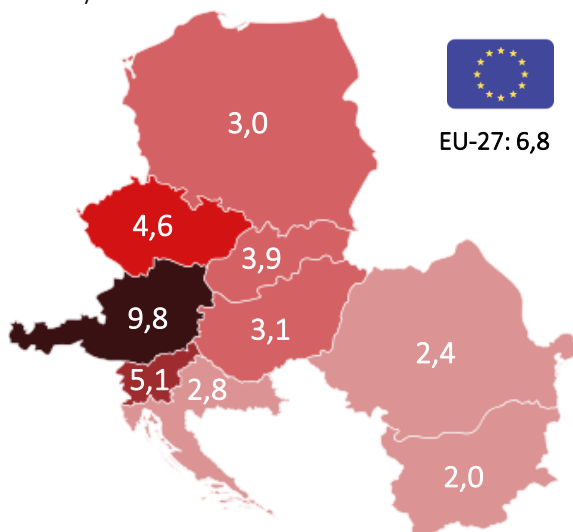
*Kiigazítás nélküli, nyers adat

GAZDASÁGI NÖVEKEDÉS NEMZETKÖZI ÖSSZEHOSONLÍTÁSBAN, 2020. II. NEGYEDÉV

3

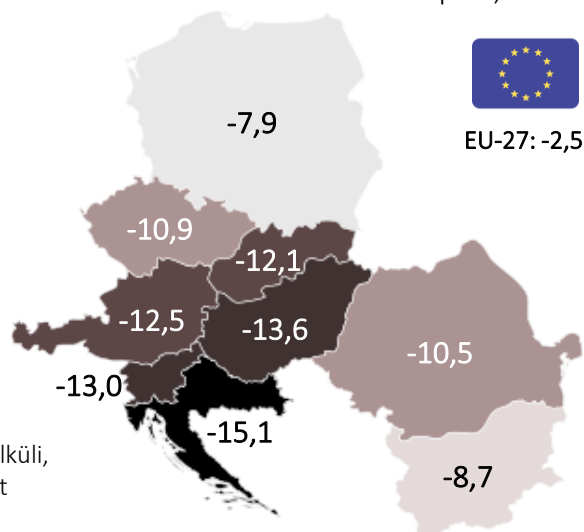
EGY FŐRE JUTÓ GDP ÉRTÉKE FOLYÓÁRON*

Ezer euró/fő



A GDP VOLUMENVÁLTOZÁSA*

Az előző év azonos időszakához képest, százalék




*Kiigazítás nélküli, nyers adat

NEMZETGAZDASÁGI BERUHÁZÁSOK, 2020. II. NEGYEDÉV **4**

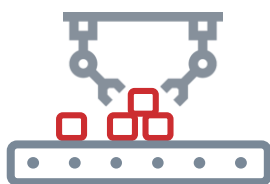
2 298 milliárd forint
folyóáron, melynek

59 százaléka



építési beruházás

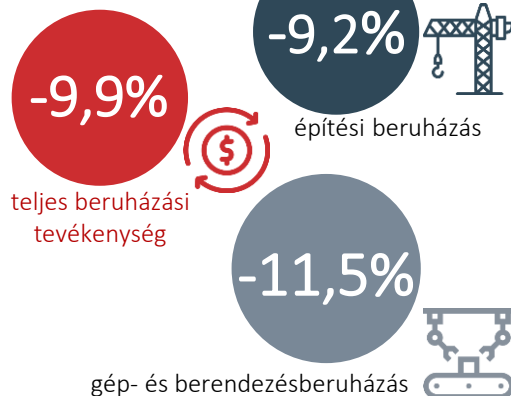
40 százaléka



gép- és berendezésberuházás

A BERUHÁZÁSOK VOLUMEN-
VÁLTOZÁSA, 2020. II. NEGYEDÉV **5**

Visszaesés az előző év azonos
időszakához képest



TOP 3 NEMZETGAZDASÁGI ÁG A BERUHÁZÁSI
TELJESÍTMÉNY ALAPJÁN, 2020. II. NEGYEDÉV **6**

Milliárd forint, folyóáron



feldolgozóipar



ingatlanügyletek

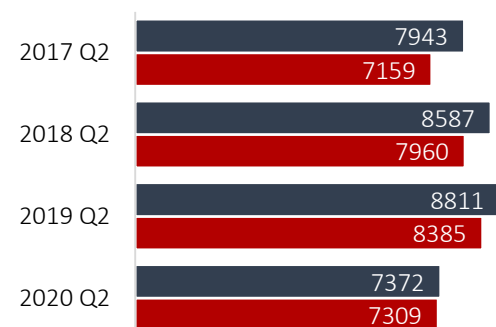


szállítás, raktározás

KÜLKERESKEDELMI TERMÉK-
FORGALOM **7**

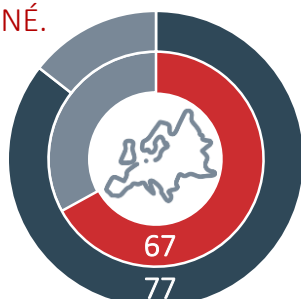
Milliárd forint, folyóáron

■ Kivitel
■ Behozatal

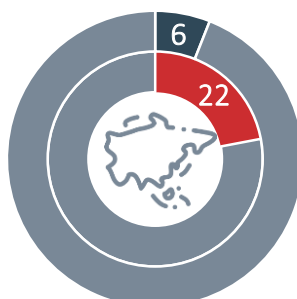


A KÜLKERESKEDELMI TERMÉKFORGALOM MEGOSZLÁSA FŐ ORSZÁGCSOPORTOK SZERINT,
2020. II. NÉ. **8**

Százalék



Európai Unió tagállamai



Ázsiai országok



Amerikai országok

FORRÁSOK > 1, 2 > KSH-STADAT: 3.1. Nemzeti számlák, GDP (3.1.1.; 3.1.2.; 3.1.19.; 3.1.20.) | 3 > Eurostat: Main GDP aggregates per capita [namq_10_pc]; GDP and main components (output, expenditure and income) [namq_10_gdp] | 4, 5, 6 > KSH-STADAT: 3.3. Beruházás (3.3.1.; 3.3.3.) | 7, 8 > KSH-STADAT: 3.5. Külkereskedelem (3.5.3.; 3.5.8.)

infoszolg

KÉPVISELŐI INFORMÁCIÓS SZOLGÁLAT

INTERNET: www.parlament.hu/infoszolg | INTRANET: intra.parlament.hu/infoszolg | E-MAIL: infoszolg@parlament.hu | TELEFON: (1) 441-6486

Az Infotabló az országgyűlési képviselők tájékoztatása céljából készült és szerzői jogvédelem alatt áll.

HIVATKOZÁS > Holle Alexandra – Rajczy István: Makrogazdasági mutatók 2020/4. – Képviselői Információs Szolgálat, 2020/53. Infotabló.