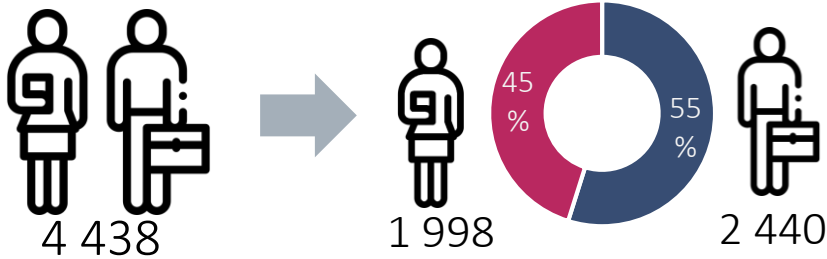





MUNKAERŐPIAC 2020/1

Rendszeresen publikált Infotablónk célja egyes munkaerőpiaci mutatószámok ismertetése. A kiadvány negyedévente jelenik meg, és a legfrissebb nyilvános adatokat tartalmazza. Magyarországra fókuszál, de néhány esetben nemzetközi összehasonlító adatokat is közöl.

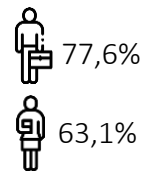
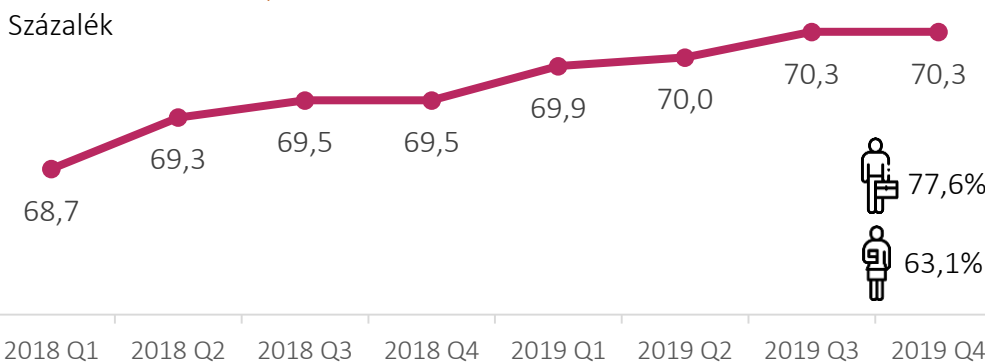
1 FOGLALKOZTATOTTAK SZÁMA, 15-64 ÉVESEK, 2019. X-XII. HÓNAP (ezer fő)



2 KÖZFOGLALKOZTATOTTAK SZÁMA Ezer fő



3 A FOGLALKOZTATOTTSÁGI RÁTA (15-64 ÉVESEK) ALAKULÁSA NEGYEDÉVENKÉNT, 2018-2019 Százalék



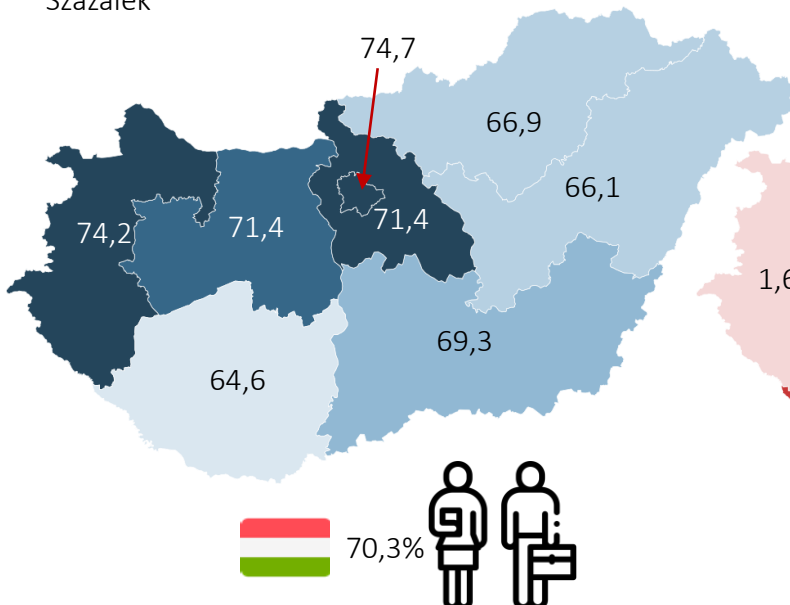
4 A 20-64 éves korcsoport esetében a foglalkoztatási ráta 2019. április végén

75,6%

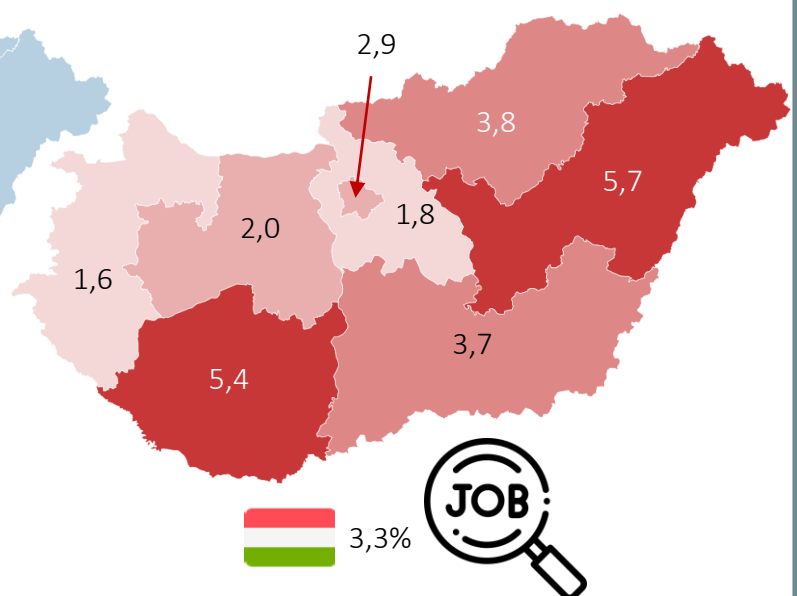
volt. Ezzel Magyarország meghaladta az EU által 2020-ra kitűzött 75%-os célértéket.

5 A FOGLALKOZTATOTTAK ÉS A MUNKANÉLKÜLIEK ARÁNYA RÉGIÓK SZERINT, 2019. IV. NEGYEDÉV

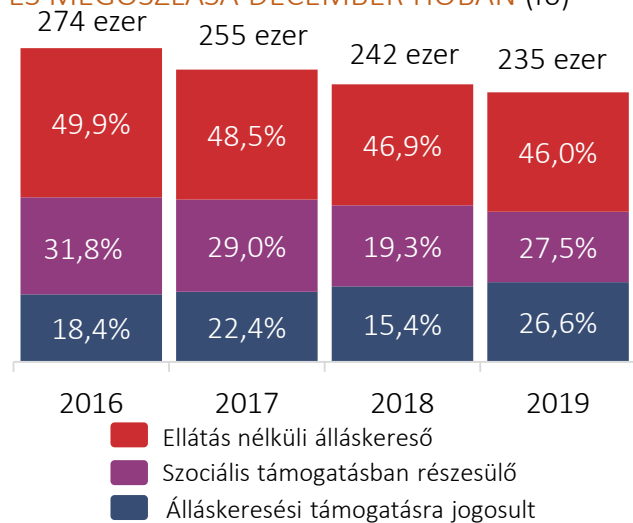
FOGLALKOZTATOTTSÁG, 15-64 ÉVESEK Százalék




MUNKANÉLKÜLISÉG, 15-74 ÉVESEK Százalék



NYILVÁNTARTOTT ÁLLÁSKERESŐK SZÁMA ÉS MEGOSZLÁSA DECEMBER HÓBAN (fő) 6

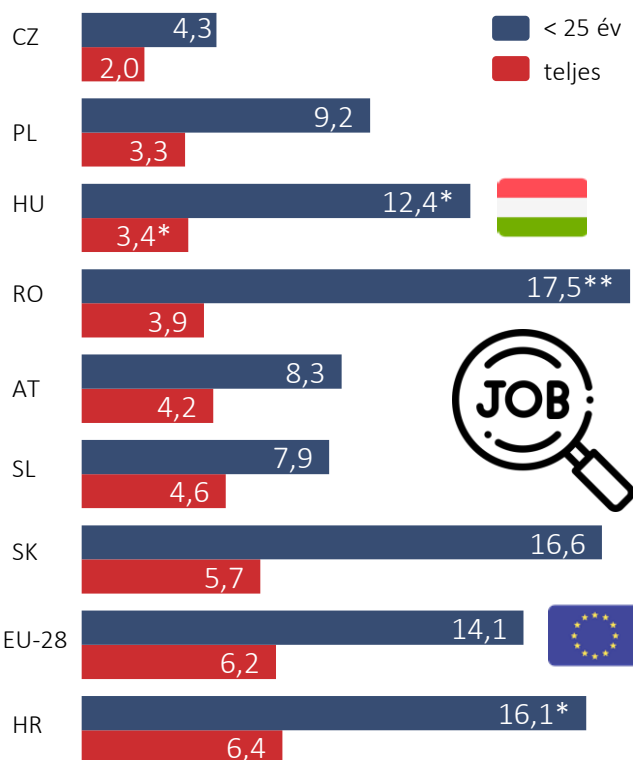


BEJELENTETT BETÖLTETLEN ÁLLÁSHELYEK SZÁMA 7

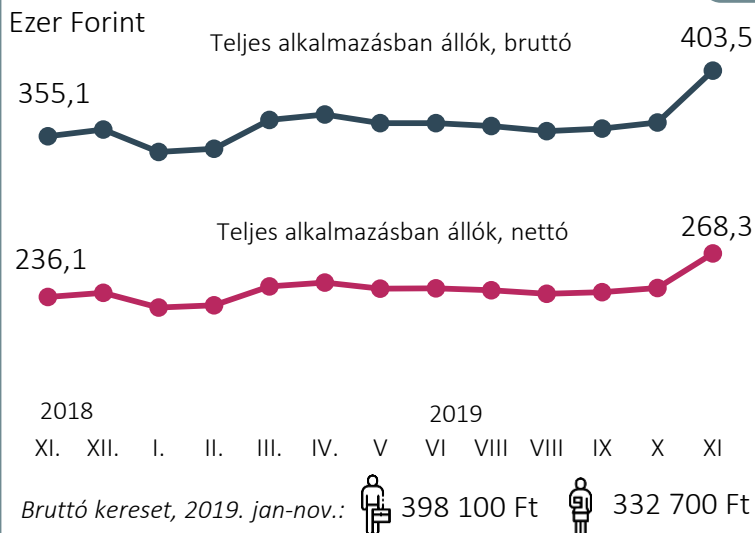


A LEGALÁBB EGY ÉVE, MEGSZAKÍTÁS NÉLKÜL, MINDEN HÓNAPBAN NYILVÁNTARTOTT ÁLLÁSKERESŐK ARÁNYA 2019 DECEMBERÉBEN **28 SZÁZALÉK** VOLT.

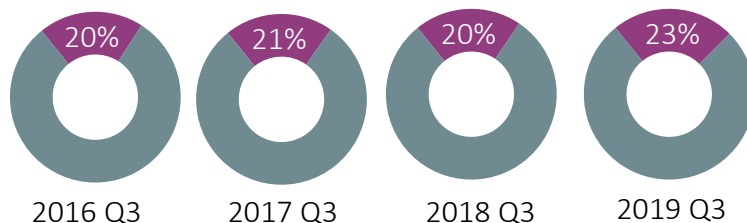
MUNKANÉLKÜLISÉGI RÁTA HAZÁNKBAN ÉS A RÉGIÓBAN, 2019. DECEMBER (százalék) 8



HAZAI KERESETEK ALAKULÁSA, 2018. XI.-2019. XI. 9



FIATAL (15-24 ÉVES) MUNKANÉLKÜLIEK ARÁNYA AZ ÖSSZES MUNKANÉLKÜLI (15-74) ÉVES KÖZÖTT MAGYARORSZÁGON (százalék) 10



FORRÁSOK > 1, 2, 4> KSH: Foglalkoztatottság, [Gyorstájékoztató, 2020. január 29.](#) |

3, 5, 9> KSH-STADAT: 2.1. Munkaerőpiac ([2.1.1.1.](#); [2.1.1.2.](#); [2.1.1.4.](#); [2.1.31.](#)) | 6, 7> NFSZ: [Havi részletes adatok](#), 2017-2019. december |

8> Eurostat: Unemployment rates by sex and age – monthly average ([une_rt_m](#)) | 9> KSH: Keresetek, Gyorstájékoztató, [2020. január 31.](#) |

10> KSH-STADAT: [2.1.14.](#)