



PÉNZÜGYEK 2020/1

Rendszeresen publikált Infotablónk célja egyes pénzügyi indikátorok bemutatása. A kiadvány negyedévente jelenik meg, a legfrissebb nyilvános adatokkal. Magyarországra fókuszál, de néhány esetben nemzetközi összehasonlító számokat is közöl.

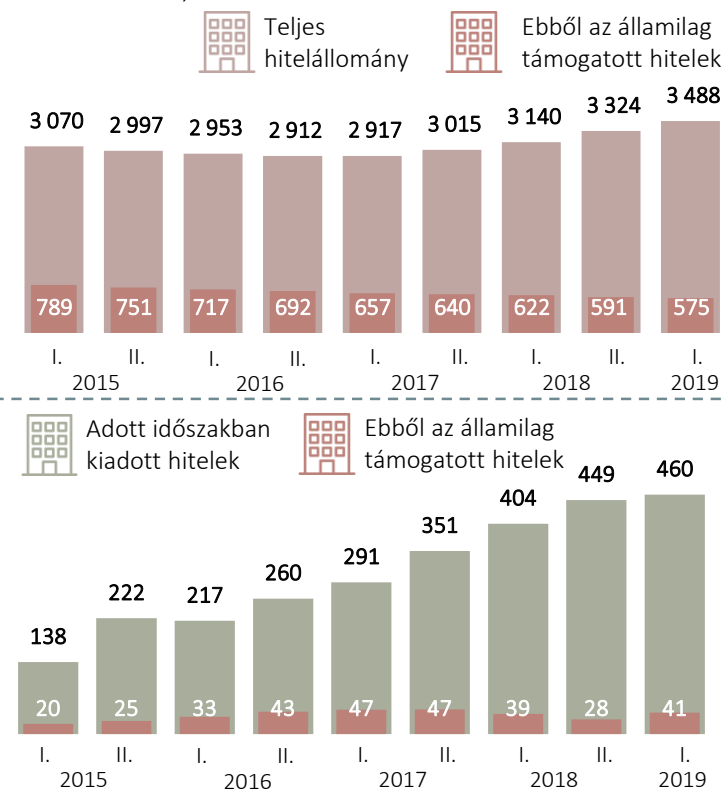
1 FOGYASZTÓI ÁRAK ÉVES VÁLTOZÁSA, 2020. JANUÁR (százalék)



4,7% volt az infláció éves mértéke 2020 januárjában.

2 LAKÁSCÉLÚ HITELEK ÖSSZEGE, 2015-2019

Milliárd forint, féléves bontásban



3 LAKÁSCÉLÚ HITELEK ÉS TÁMOGATÁSOK FELHASZNÁLÁS SZERINT, 2019. I. FÉLÉV

Milliárd forint



4 A LAKÁSCÉLÚ HITELEK NAGYSÁGA A GDP ARÁNYÁBAN, 2019. II. NEGYEDÉV

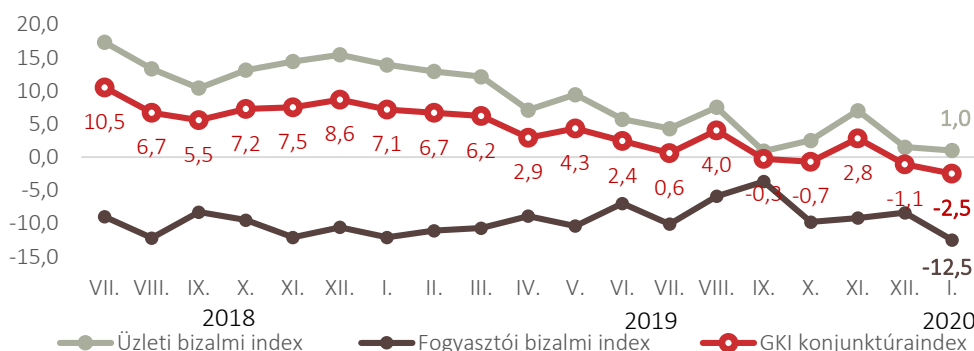


5 A GKI KONJUNKTÚRA-INDEXE* 2020. JANUÁR



*A GKI konjunktúra-index a lakossági (fogyasztói) bizalmi index és az üzleti bizalmi index súlyozott átlaga.

2018. július – 2020. január



INFLÁCIÓ* A V4 ORSZÁGAIBAN ÉS AZ EU ÁTLAG, 2019. DECEMBER

6

Százalék



Csehország	3,2
Lengyelország	3,0
Magyarország	4,1
Szlovákia	3,2
Euró övezet	1,3
EU-28	1,6

*Harmonizált fogyasztóiár-index (HICP)

ÁLLAMADÓSSÁG, 2019. III. NEGYEDÉV

8

A GDP arányában



80,1%

EU-28 átlaga



86,1%

Euró övezet átlaga



68,2%

Magyarország

AZ EURÓPAI UNIÓBAN A LEGALACSONYABB GDP-ARÁNYOS ÁLLAMADÓSSÁGA ÉSZTORSZÁGNAK (9,2%), A LEGMAGASABB GÖRÖGORSZÁGNAK (178,2%) VOLT.

MAGYARORSZÁG ÁLLAMADÓSSÁGÁNAK ALAKULÁSA 2016 I. NEGYEDÉVÉTŐL

9

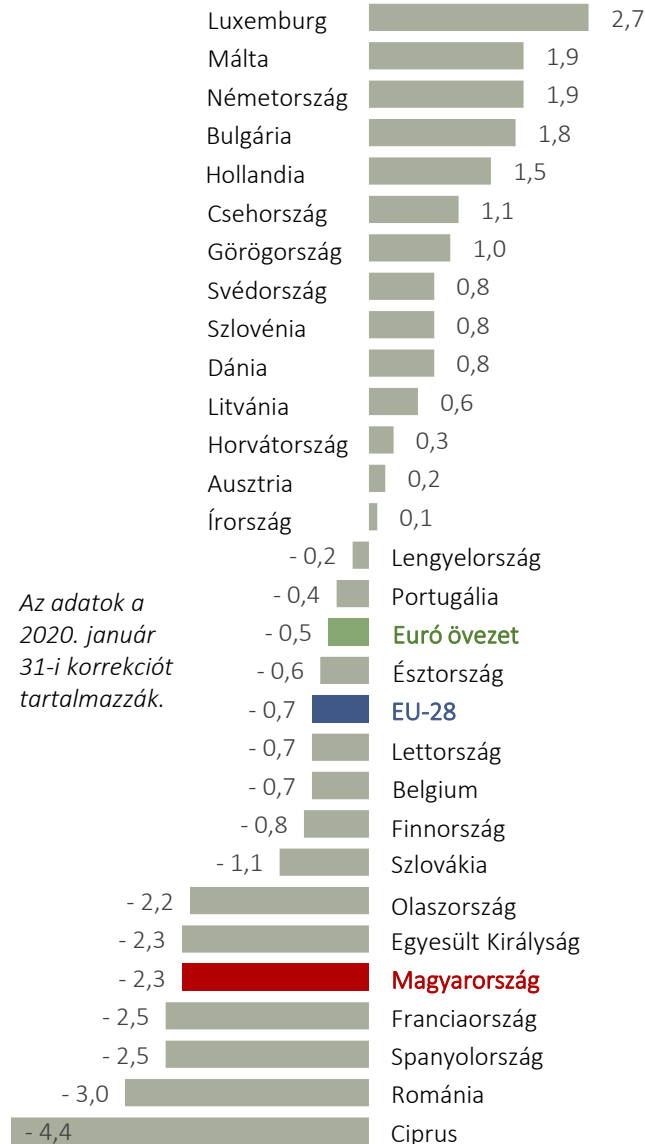
A GDP százalékában



AZ EU TAGÁLLAMAINAK KÖLTSÉGVETÉSI EGYENLEGE, 2018

7

A GDP százalékában



Az adatok a 2020. január 31-i korrekciót tartalmazzák.

FORRÁSOK > 1 > KSH: Fogyasztói árak, Gyorstájékoztató [2020. január](#) | 2, 3 > KSH-STADAT: [3.7.6. Lakáscélú hitelek](#) | 4 > MNB: Lakáspiaci jelentés, [2019. november](#) | 5 > GKI: Konjunktúraindex, [2020. január](#) | 6 > Eurostat: HICP monthly data [[prc_hicp_manr](#)] | 7 > Eurostat: Government deficit/surplus [[gov_10dd_edpt1](#)] | 8, 9 > Eurostat: Quarterly government debt [[gov_10q_ggdebt](#)]