



MAKROGAZDASÁGI MUTATÓK 2020/3

Rendszeresen publikált Infotablónk célja egyes makrogazdasági mutatók ismertetése. A kiadvány negyedévente jelenik meg, jelen adatok 2020 I. negyedévére vonatkoznak. Magyarországra fókuszál, de esetenként nemzetközi összehasonlító adatokat is közöl.

BRUTTÓ HAZAI TERMÉK, 2020. I. NEGYEDÉV

1

A GDP ÉRTÉKE FOLYÓÁRON

Milliárd forint

10 811

A GDP VOLUMENVÁLTOZÁSA*

Az előző év azonos időszakához képest

2,0%

Az előző negyedévhez képest

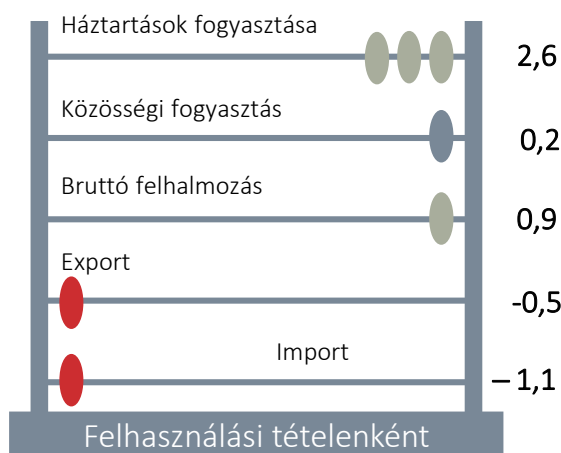
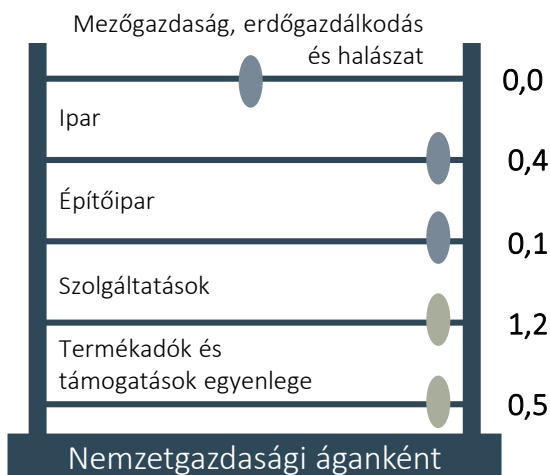
-0,4%

* Szezonálisan és naptári hatással kiigazított és kiegyensúlyozott adat

HOZZÁJÁRULÁS A GDP VÁLTOZÁSÁHOZ*, 2020. I. NEGYEDÉV

2

Előző év azonos időszakához képest, százalékpont



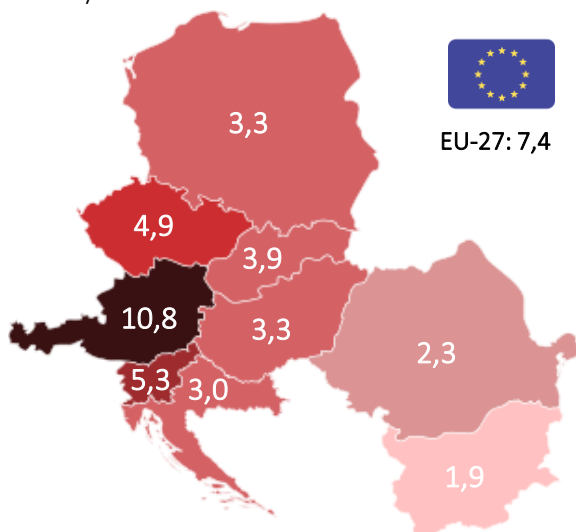
*Kiigazítás nélküli, nyers adat

GAZDASÁGI NÖVEKEDÉS NEMZETKÖZI ÖSSZEHOSONLÍTÁSBAN, 2020. I. NEGYEDÉV

3

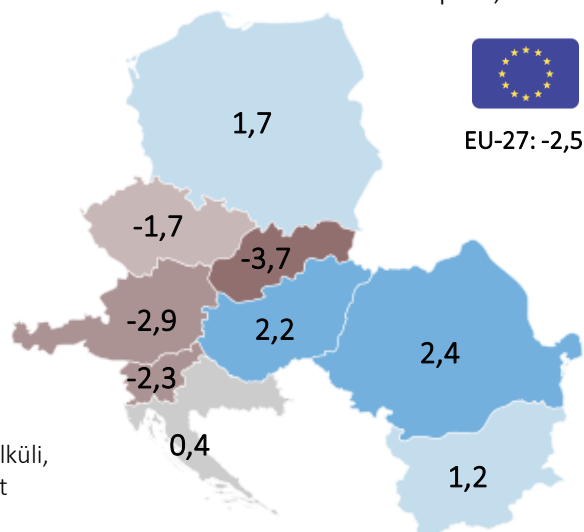
EGY FŐRE JUTÓ GDP ÉRTÉKE FOLYÓÁRON*

Ezer euró/fő



A GDP VOLUMENVÁLTOZÁSA*

Az előző év azonos időszakához képest, százalék




*Kiigazítás nélküli, nyers adat

NEMZETGAZDASÁGI BERUHÁZÁSOK, 2020. I. NEGYEDÉV 4

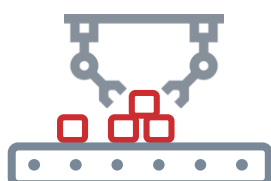
1 796 milliárd forint
 folyóáron, melynek

55 százaléka



építési beruházás

43 százaléka



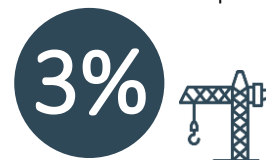
gép- és berendezésberuházás

A BERUHÁZÁSOK VOLUMEN-VÁLTOZÁSA, 2020. I. NEGYEDÉV 5

Az előző év azonos időszakához képest



teljes beruházási
 tevékenység



építési beruházás



gép- és berendezésberuházás

**TOP 3 NEMZETGAZDASÁGI ÁG A BERUHÁZÁSI
 TELJESÍTMÉNY ALAPJÁN, 2020. I. NEGYEDÉV** 6

Milliárd forint, folyóáron



feldolgozóipar



ingatlanügyletek



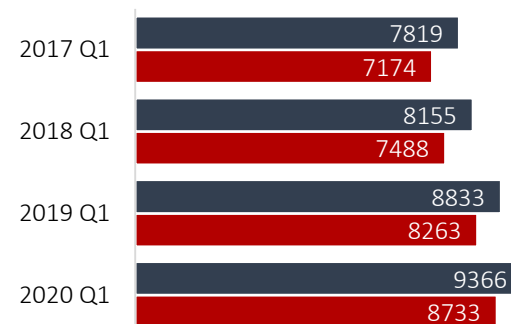
szállítás, raktározás

**KÜLKERESKEDELMI TERMÉK-
 FORGALOM** 7

Milliárd forint, folyóáron

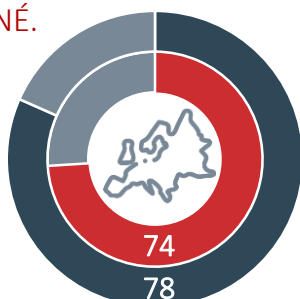
■ Kivitel

■ Behozatal

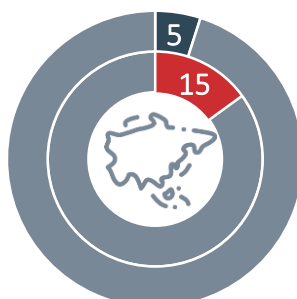


**A KÜLKERESKEDELMI TERMÉKFORGALOM MEGOSZLÁSA FŐ ORSZÁGCSOPORTOK SZERINT,
 2020. I. NÉ.** 8

Százalék



Európai Unió tagállamai



Ázsiai országok



Amerikai országok

FORRÁSOK > 1, 2 > KSH-STADAT: 3.1. Nemzeti számlák, GDP (3.1.1.; 3.1.2.; 3.1.19.; 3.1.20.) | 3 > Eurostat: Main GDP aggregates per capita [namq_10_pc]; GDP and main components (output, expenditure and income) [namq_10_gdp] | 4, 5, 6 > KSH-STADAT: 3.3. Beruházás (3.3.1.; 3.3.3.) | 7, 8 > KSH-STADAT: 3.5. Külkereskedelem (3.5.3.; 3.5.8.)