



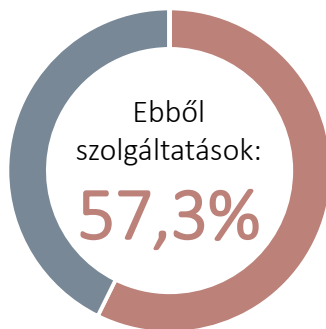
SZOLGÁLTATÁSOK 2020/2

Negyedévente publikált Infotablónk Magyarország szolgáltatói szektorát mutatja be néhány kiemelt mutatóval. Jelen adatok 2020. I. negyedévére vonatkoznak. Az Infotabló utolsó harmada negyedévente más-más, kiemelt aktualitással bíró kérdéskörre fókuszál.

A SZOLGÁLTATÁSOK ÉS A GDP, 2020. I. NEGYEDÉV

A GDP ÉRTÉKE FOLYÓÁRON

10 810,6 milliárd forint



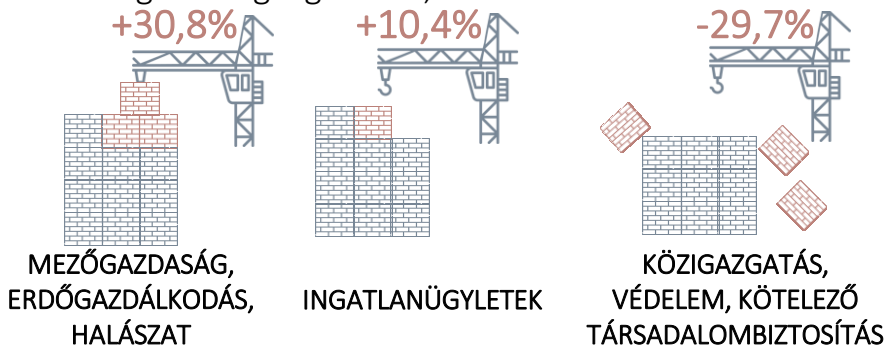
A GDP NÖVEKEDÉSE

2,2% (termelési oldal, az előző év azonos időszakához képest)



SZOLGÁLTATÁSOKHOZ KÖTHETŐ BERUHÁZÁSOK: JELENTŐS VOLUMENVÁLTOZÁSOK, 2020. I. NEGYEDÉV

Nemzetgazdasági áganként, előző év azonos időszakához



1

EGYES SZOLGÁLTATÓ ÁGAZATOK BRUTTÓ TERMELÉSÉNEK VÁLTOZÁSA, 2020. I. NEGYEDÉV

Az előző év azonos időszakához képest



Információ, kommunikáció
+8,8%

Kereskedelem, szálláshely-szolgáltatás és vendéglátás
+5,0%



Szakmai, tudományos, műszaki és adminisztratív tevékenység
+5,0%



Szállítás, raktározás
+2,6%



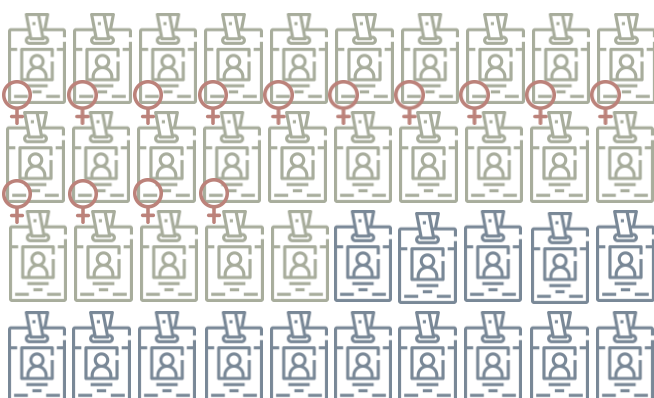
Közigazgatás, oktatás, egészségügyi, szociális ellátás
- 2,8%

3

2

A SZOLGÁLTATÓI SZEKTOR HOZZÁJÁRULÁSA A FOGLALKOZTATÁSHOZ, 2020. I. NEGYEDÉV (millió fő, nemenként)

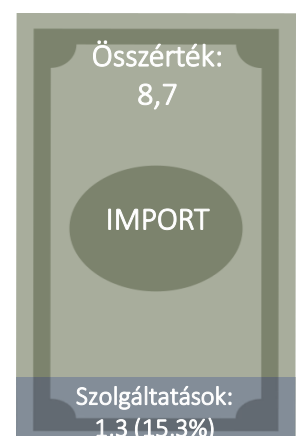

● Szolgáltatások: 2,82 ● Többi szektor (férfiak és nők együtt): 1,65
♀ Nők: 1,56 (55%)



4

A SZOLGÁLTATÁSOK SÚLYA A KÜLKERESKEDELEMBEN, 2020. I. NEGYEDÉV

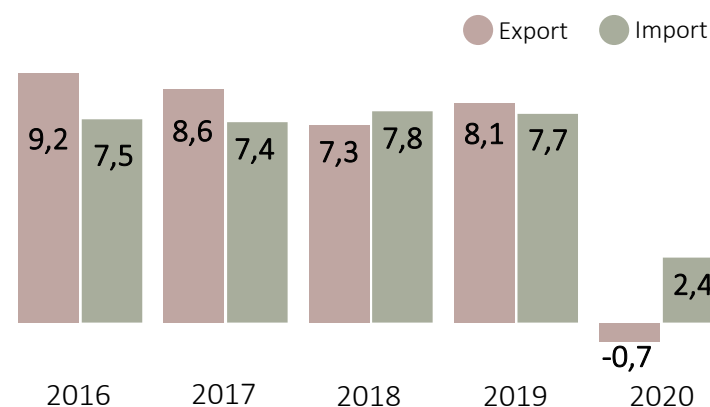
Ezer milliárd forint



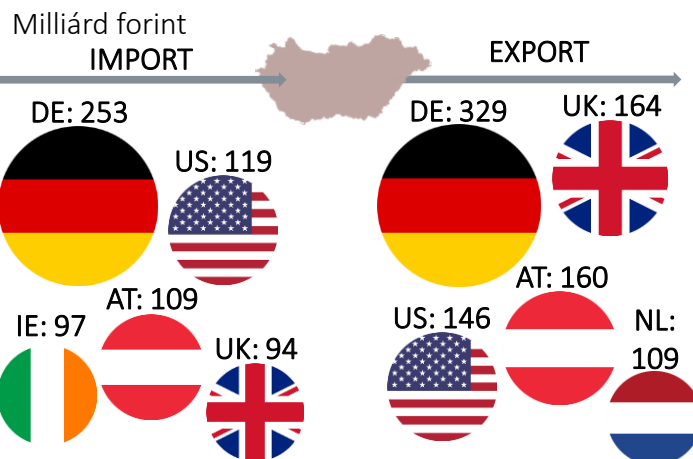
5

A SZOLGÁLTATÁSKÜLKERESKEDELMI FORGALOM ÉRTÉKVÁLTOZÁSA, I. NEGYEDÉV

Százalék, forintadatokból számítva, az előző év azonos időszakához képest



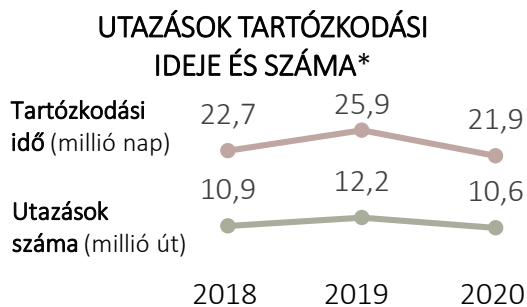
MAGYARORSZÁG 5 LEGFONTOSABB PARTNERE A SZOLGÁLTATÁS-KÜLKERESKEDELEMBEN, 2020. I. NEGYEDÉV



TURIZMUS

2020. I. NEGYEDÉVÉBEN A TURISZTIKAI EGYENLEG +211,5 MILLIÁRD FORINT VOLT*. A KORONAVÍRUS MIATT AZ ADATOK HELYENKÉNT HIÁNYOSAK (JELÖLVE: *), ÖSSZEHASONLÍTHATÓSÁGUK ÍGY KORLÁTOZOTT.

MAGYARORSZÁGRA TETT KÜLFÖLDI UTAZÁSOK FŐBB MUTATÓI, I. NEGYEDÉV



UTAZÁSOKHOZ KAPCSOLÓDÓ KÖLTÉS*

Milliárd forint



KERESKEDELMI SZÁLLÁSHELYEK

KIADHATÓ SZOBÁK SZÁMA*

2020. március

69 470 db



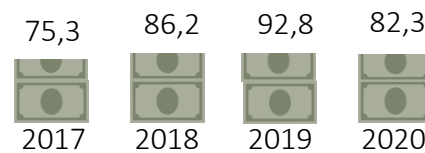
LEGNÉPSZERŰBB SZÁLLÁSTÍPUS*

A vendégszákak **84,2%**-át a szállodák adták (2020. I. negyedév)



BRUTTÓ ÁRBEVÉTEL*

I. negyedév, Milliárd forint



VENDÉGLÁTÓHELYEK

EGYSÉGEK SZÁMA

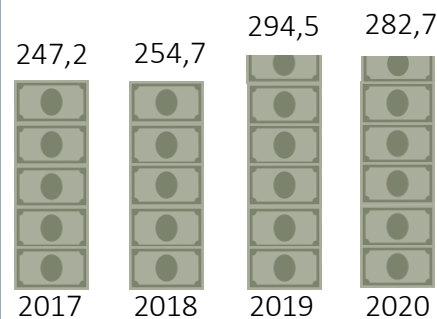
2019. december

51 329 db



ELADÁSI FORGALOM^m

I. negyedév, Milliárd forint



m: kereskedelmi szálláshelyek vendéglátó forgalmával

FORRÁSOK > 1 > KSH-STADAT: [3.1.2.](#), [3.1.19.](#) | 2 > KSH [GYORSTÁJÉKOZTATÓ](#) Bruttó hazai termék (GDP), 2020. I. negyedév (második becslés) | 3 > KSH [GYORSTÁJÉKOZTATÓ](#) Beruházás, 2020. I. negyedév | 4 > KSH-STADAT: [2.1.7.2.](#) | 5, 6, 7 > KSH-STADAT: [3.5.0.](#), [3.5.20.](#), [3.5.25.](#) | 8 > KSH-STADAT: [4.5.9.](#) | 9, 10, 11 > KSH-STADAT: [4.5.3.2.](#), [4.5.14.](#), [4.5.16.](#), [4.5.19.](#), [4.5.23.](#), [6.4.5.3.](#)