

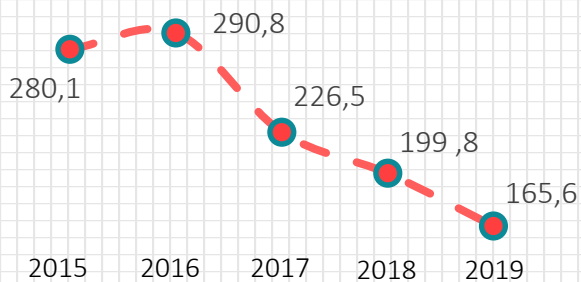
BŰNÖZÉS, BIZTONSÁG, RENDŐRSÉG

Az Infotabló a bűnözés, a közbiztonság és a rendőrség tárgykörét járja körül hazai, egyes esetekben pedig európai viszonylatban. Emellett főbb vonalaiban bemutatja a bűnüldöző szervekkel kapcsolatos állampolgári véleményeket és értékeléseket is.

REGISZTRÁLT BŰNCSELEKMÉNYEK SZÁMA MAGYARORSZÁGON* (ezer darab)

1

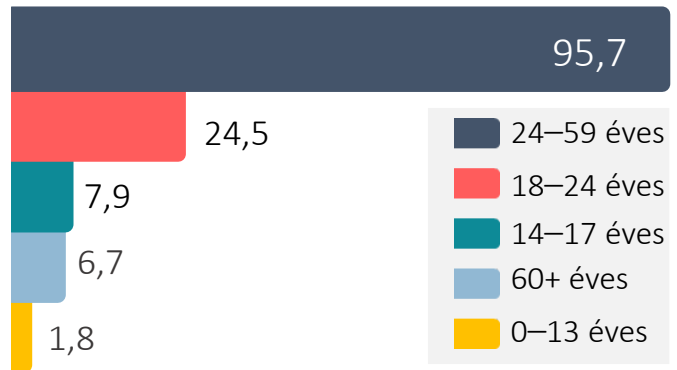
2015-2019



*Az összes nyomozóhatóság és az ügyészségek adatai.

BŰNELKÖVETÉSEK SZÁMA* ELKÖVETŐI KORCSOPORTOK SZERINT, 2019 (ezer darab)

2




*Nem azonos az elkövetők és a regisztrált bűncselekmények számával, nem tartalmazza pl. az ismeretlen tettesek általi elkövetéseket.

KÖZTERÜLETEN ELKÖVETETT BŰNCSELEKMÉNYEK SZÁMA

3

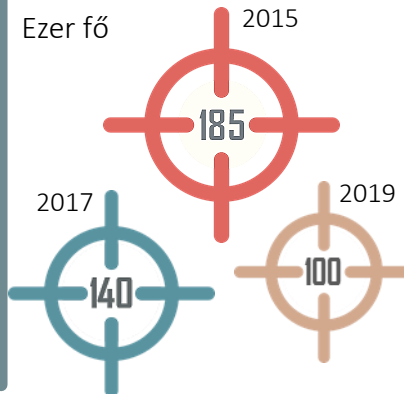
Ezer darab



SÉRTETTEK SZÁMA EGYES ÉVEKBEN

4

Ezer fő



RENDŐRSÉG* ÁLTAL ELFOGOTT SZEMÉLYEK SZÁMA (ezer fő)

5



*ORFK és területi szervek, Készenléti R., Repülőtéri R. I.

AZ EGYES BŰNCSELEKMÉNYEK ELLENI KÜZDELEM LAKOSSÁGI MEGÍTÉLÉSE, 2017 (EU-28 felmérés, %)

6

„A BŰNÜLDÖZŐ SZERVEK MINDENT MEGTESZNEK AZ ALÁBBI BŰNCSELEKMÉNYEK ELLENI KÜZDELEMBEN.”

KÜLSŐ KÖR: EU-28 ÁTLAG
BELSŐ KÖR: MAGYARORSZÁG

BIZTONSÁGÉRZET MAGYARORSZÁGON, 2019 (%)

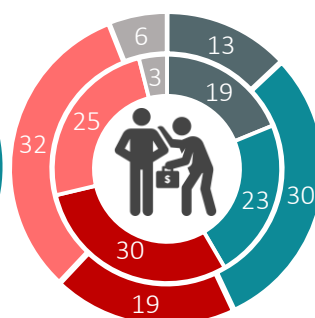
7

„MENNYIRE ÉRZI BIZTONSÁGBAN MAGÁT EGYEDÜL SÉTÁLVA LAKÓHELYE KÖRNYÉKÉN SÖTÉTEDÉS UTÁN?”

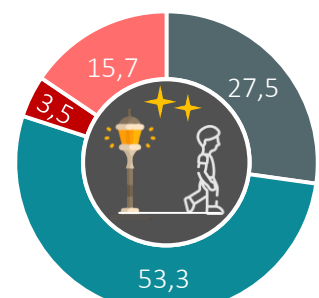
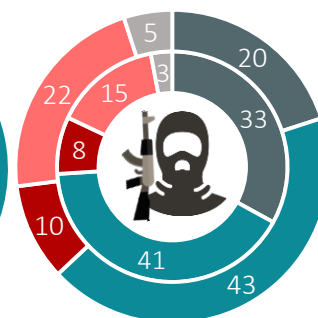
EMBERKERESKEDELEM,
SZEXUÁLIS KIZSÁKMÁNYOLÁS



KORRUPCIÓ



TERRORIZMUS

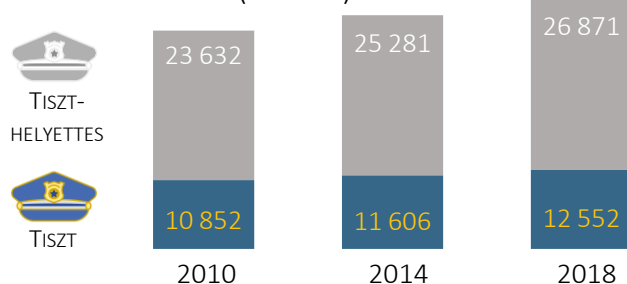


● NAGYON BIZTONSÁGBAN ÉRZI MAGÁT
● ELÉGGÉ BIZTONSÁGBAN ÉRZI MAGÁT
● NAGYON VESZÉLYBEN ÉRZI MAGÁT
● KICSIT VESZÉLYBEN ÉRZI MAGÁT

● TELJESEN EGYETÉRT ● INKÁBB EGYETÉRT ● TELJESEN ELUTASÍJTJA ● INKÁBB ELUTASÍJTJA ● NEM TUDJA

**A RENDŐRSÉG HIVATÁSOS LÉTSZÁMA
EGYES ÉVEKBEN (ezer fő)**

8

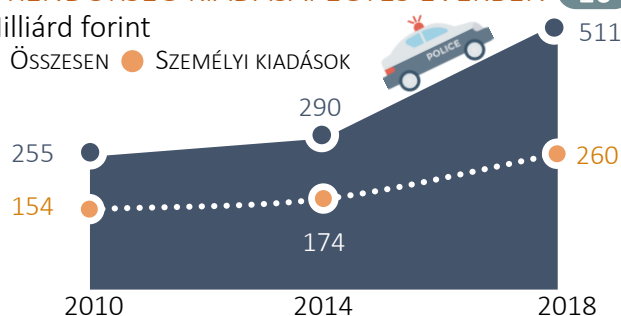


A RENDŐRSÉG KIADÁSAI EGYES ÉVEKBEN

10

Milliárd forint

● ÖSSZESEN ● SZEMÉLYI KIADÁSOK

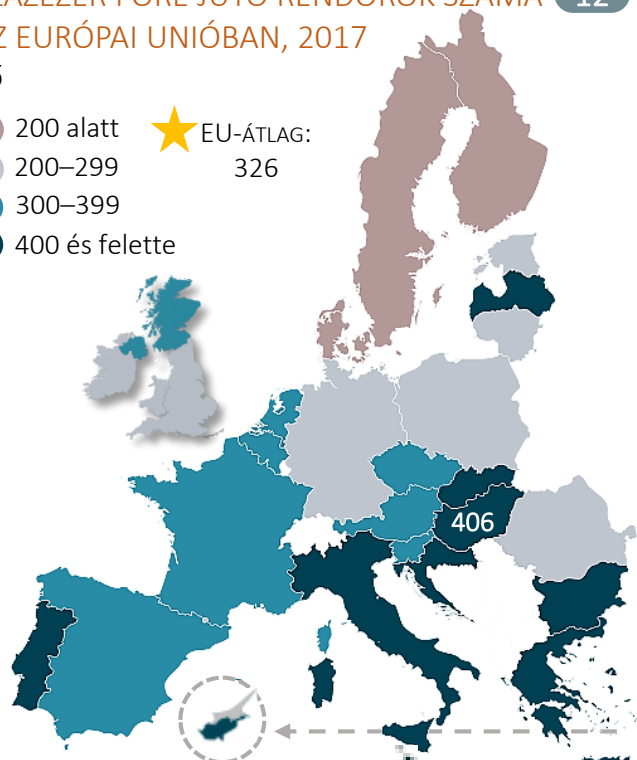


**SZÁZEZER FŐRE JUTÓ RENDŐRÖK SZÁMA
AZ EURÓPAI UNIÓBAN, 2017**

12

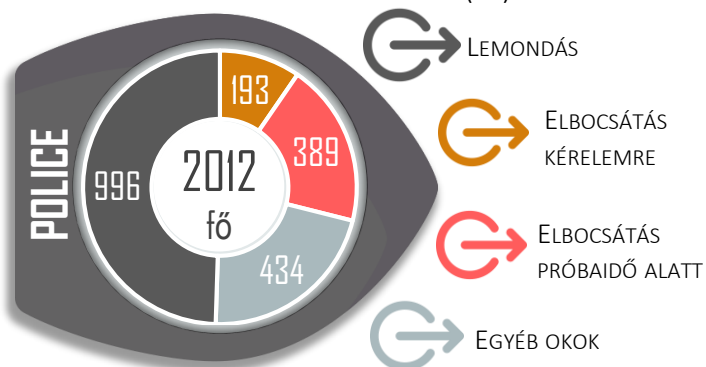
Fő

- 200 alatt
 - 200–299
 - 300–399
 - 400 és felette
- ★ EU-ÁTLAG: 326



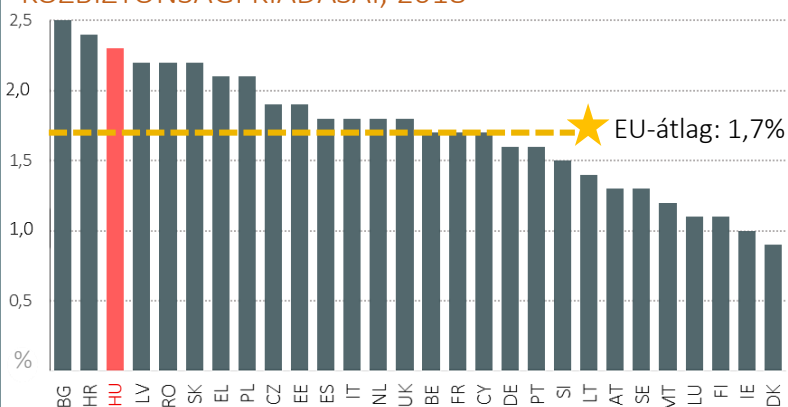
**A HIVATÁSOS ÁLLOMÁNY LÉTSZÁMCSÖKKENÉSE
ÉS A TÁVOZÁSOK OKAI 2018-BAN (fő)**

9



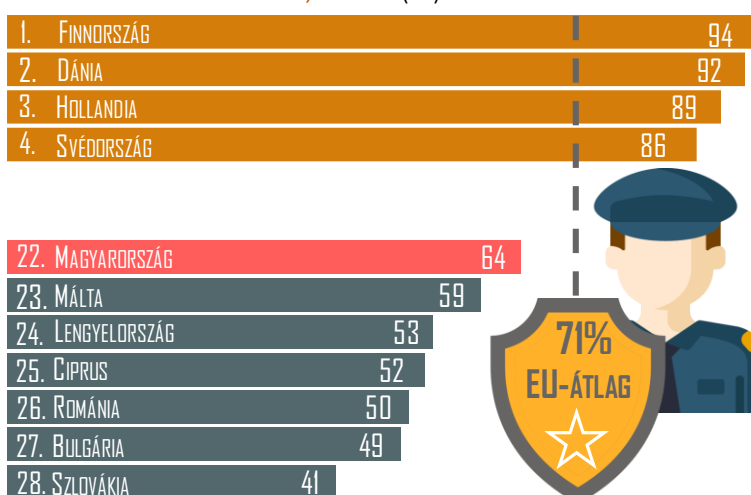
**AZ EURÓPAI UNIÓ ÁLLAMAINAK GDP-ARÁNYOS
KÖZBIZTONSÁGI KIADÁSAI, 2018**

11



**A LAKOSSÁG RENDŐRSÉGBE VETETT BIZALMA
AZ EURÓPAI UNIÓBAN, 2019 (%)**

13



FORRÁSOK > 1-4 > [Bűnügyi Statisztikai Rendszer](#), BM Statisztikai Osztály | 5 > Rendőrség: [rendészeti statisztika, 2019.](#) | 6 > Eurobarometer: [464B, 2017.](#) | 7 > KSH: [Biztonságérzet, 2019](#) | 8-10 > Magyar Statisztikai Évkönyv, 2018. KSH, Budapest, 2019; [Állami zárszámadások](#) | 11 > Eurostat: [Government expenditure on public order and safety, 2018](#) | 12 > Eurostat: [Police statistics, 2017](#) | 13 > Eurobarometer: [Public Opinion on the EU, 92/2019.](#)