



## SZOLGÁLTATÁSOK 2020/1

Negyedévente publikált Infotablónk Magyarország szolgáltatói szektorát mutatja be néhány kiemelt mutatóval. Jelen adatok 2019. IV. negyedévére vonatkoznak. Az Infotabló utolsó harmada negyedévente más-más, kiemelt aktualitással bíró kérdéskörre fókuszál.

### A SZOLGÁLTATÁSOK ÉS A GDP, 2019. IV. NEGYEDÉV

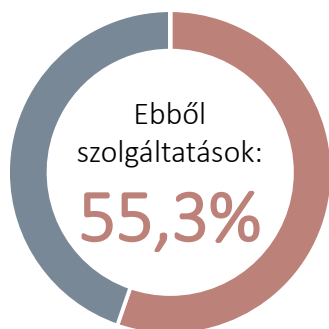
1

#### A GDP ÉRTÉKE FOLYÓÁRON

12 961,4 milliárd forint

#### A GDP NÖVEKEDÉSE

4,5% (termelési oldal, az előző év azonos időszakához képest)



### EGYES SZOLGÁLTATÓ ÁGAZATOK BRUTTÓ TERMELÉSÉNEK VÁLTOZÁSA, 2019. IV. NEGYEDÉV

2

Az előző év azonos időszakához képest



Kereskedelem, szálláshely-szolgáltatás és vendéglátás  
**+10,7%**

Információ, kommunikáció  
**+6,9%**



Szállítás, raktározás  
**+6,1%**

Szakmai, tudományos, műszaki és adminisztratív tevékenység  
**+5,8%**




Közigazgatás, oktatás, egészségügyi, szociális ellátás  
**- 2%**


### SZOLGÁLTATÁSOKHOZ KÖTHETŐ BERUHÁZÁSOK: JELENTŐS VOLUMENVÁLTOZÁSOK, 2019. IV. NEGYEDÉV

3


Az előző év azonos időszakához képest



ADMINISZTRATÍV SZOLGÁLTATÁS



KÖZIGAZGATÁS, VÉDELEM, KÖTELEZŐ TÁRSADALOMBIZTOSÍTÁS

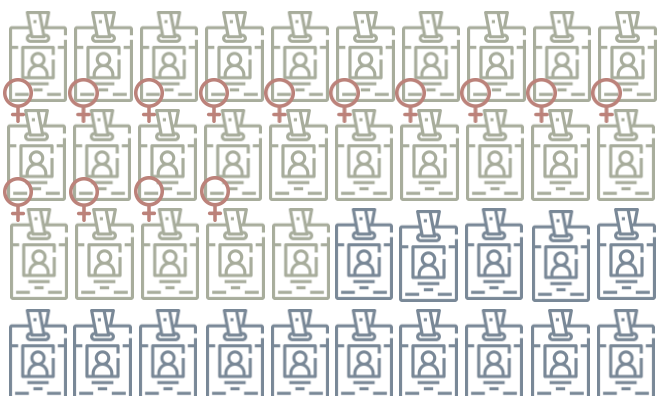


KERESKEDELEM, GÉPJÁRMŰJAVÍTÁS

### A SZOLGÁLTATÓI SZEKTOR HOZZÁJÁRULÁSA A FOGLALKOZTATÁSHOZ, 2019. IV. NEGYEDÉV (millió fő, nemenként)

4

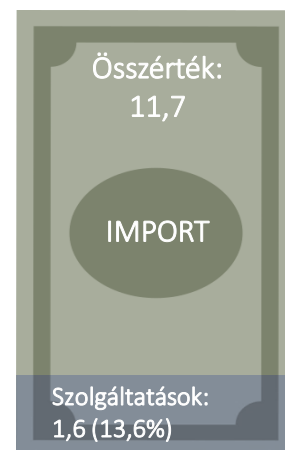
● Szolgáltatások: 2, 85 ● Többi szektor (férfiak és nők együtt): 1,67  
♀ Nők: 1,57 (55%)



### A SZOLGÁLTATÁSOK SÚLYA A KÜLKERESKEDELEMBEN, 2019. IV. NEGYEDÉV

5

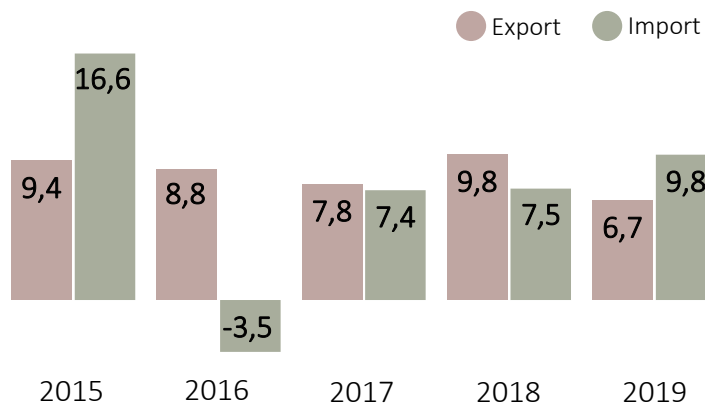
Ezer milliárd forint



**A SZOLGÁLTATÁSKÜLKERESKEDELMI FORGALOM ÉRTÉKVÁLTOZÁSA, IV. NEGYEDÉV**

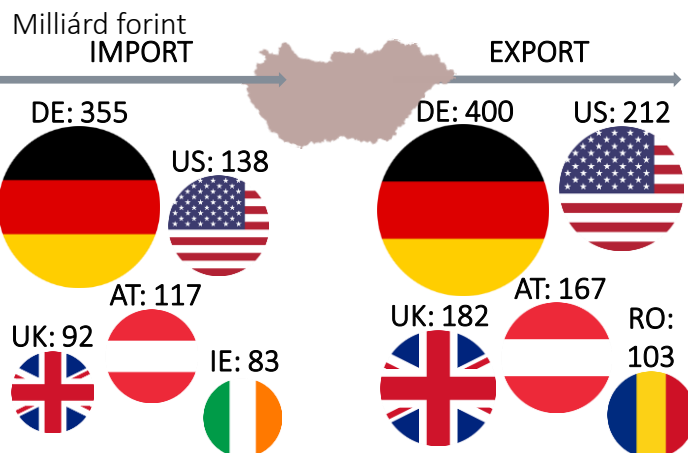
Százalék, forintadatokból számítva, az előző év azonos időszakához képest

6



**MAGYARORSZÁG 5 LEGFONTOSABB PARTNERE A SZOLGÁLTATÁS-KÜLKERESKEDELEMBEN, 2019. IV. NEGYEDÉV**

7



**TURIZMUS**

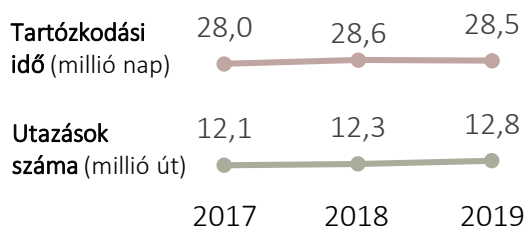
8

KIEMELÉSÉT DINAMIKUS NÖVEKEDÉSE ÉS GAZDASÁGI SÚLYA INDOKOLJA. 2019. IV. NEGYEDÉVÉBEN A TURISZTIKAI EGYENLEG +293,8 MILLIÁRD FORINT VOLT. A KORONAVÍRUS JÁRVÁNY JELENTŐS VISSZAESÉST OKOZ.

**MAGYARORSZÁGRA TETT KÜLFÖLDI UTAZÁSOK FŐBB MUTATÓI, IV. NEGYEDÉV**


9

**UTAZÁSOK TARTÓZKODÁSI IDEJE ÉS SZÁMA**



**UTAZÁSOKHOZ KAPCSOLÓDÓ KÖLTÉS**

Milliárd forint



**KERESKEDELMI SZÁLLÁSHELYEK**

10

**KIADHATÓ SZOBÁK SZÁMA**

2019. december

**79 950** db



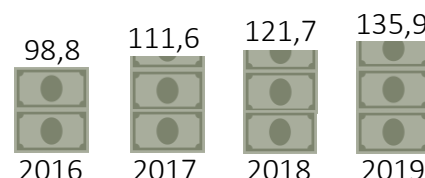
**LEGNÉPSZERŰBB SZÁLLÁSTÍPUS**

A vendégszakák **83,4%**-át a szállodák adták (IV. negyedév)



**BRUTTÓ ÁRBEVÉTEL**

IV. negyedév, Milliárd forint



**VENDÉGLÁTÓHELYEK**

11

**EGYSÉGEK SZÁMA**

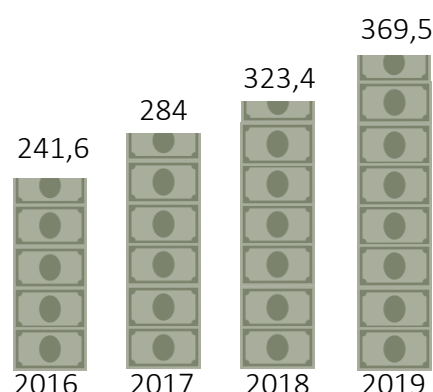
2019. június

**51 459** db



**ELADÁSI FORGALOM**

IV. negyedév, Milliárd forint



**FORRÁSOK** > 1 > KSH-STADAT: [3.1.2.](#), [3.1.19.](#) | 2 > KSH [GYORSTÁJÉKOZTATÓ](#) Bruttó hazai termék (GDP), 2019. IV. negyedév (második becslés) | 3 > KSH [GYORSTÁJÉKOZTATÓ](#) Beruházás, 2019. IV. negyedév, 2019. év | 4 > KSH-STADAT: [2.1.7.2.](#) | 5, 6, 7 > KSH-STADAT: [3.5.0.](#), [3.5.20.](#), [3.5.25.](#) | 8 > KSH-STADAT: [4.5.9.](#) | 9, 10, 11 > KSH-STADAT: [4.5.3.2.](#), [4.5.14.](#), [4.5.16.](#), [4.5.19.](#), [4.5.23.](#), [vendéglátóhelyek száma](#)