



PÉNZÜGYEK 2020/2

Rendszeresen publikált Infotablónk célja egyes pénzügyi indikátorok bemutatása. A kiadvány negyedévente jelenik meg, a legfrissebb nyilvános adatokkal. Magyarországra fókuszál, de néhány esetben nemzetközi összehasonlító számokat is közöl.

FOGYASZTÓI ÁRAK ÉVES VÁLTOZÁSA, 2020. ÁPRILIS (százalék)

1

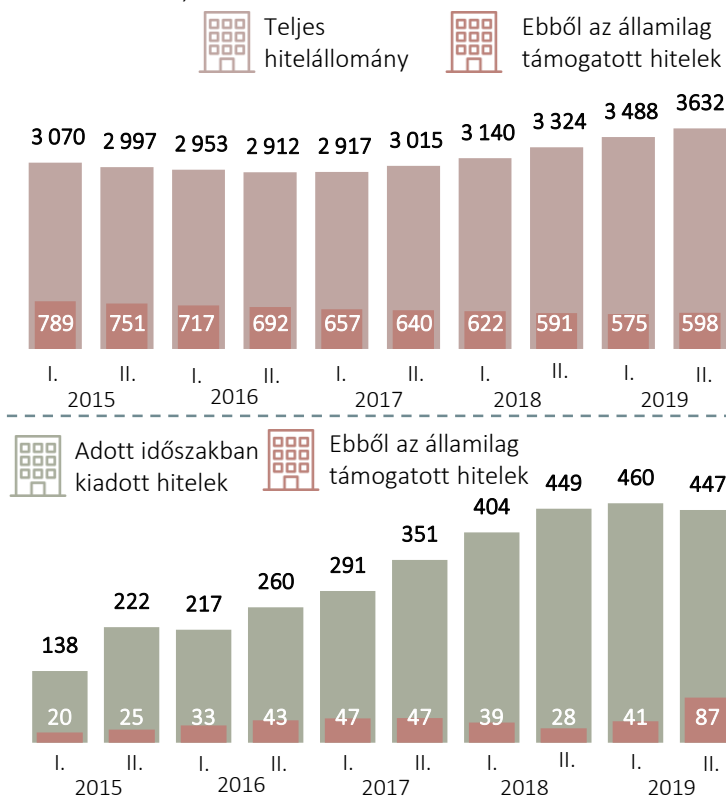


2,4% volt az infláció éves mértéke 2020 áprilisában.

LAKÁSCÉLÚ HITELEK ÖSSZEGE, 2015-2019

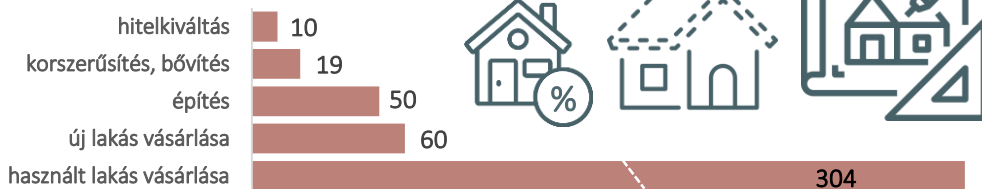
2

Milliárd forint, féléves bontásban



LAKÁSCÉLÚ HITELEK ÉS TÁMOGATÁSOK FELHASZNÁLÁS SZERINT, 2019. II. FÉLÉV

Milliárd forint



A LAKÁSCÉLÚ HITELEK NAGYSÁGA A GDP ARÁNYÁBAN, 2019. II. NEGYEDÉV

4



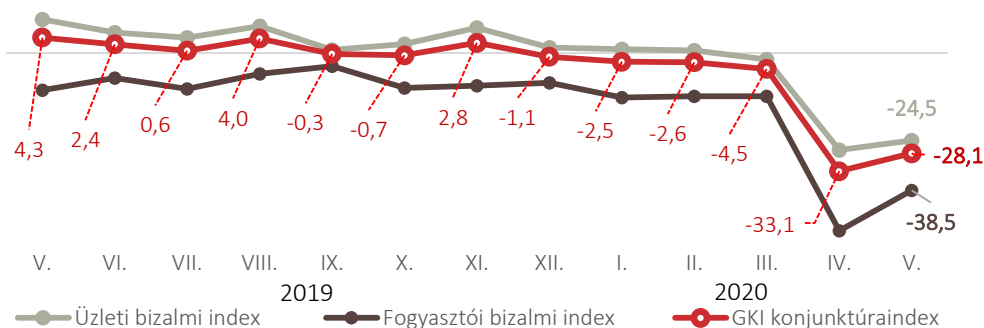
A GKI KONJUNKTÚRA-INDEXE* 2020. MÁJUS

2019. május – 2020. május

5

-28,1

*A GKI konjunktúra-index a lakossági (fogyasztói) bizalmi index és az üzleti bizalmi index súlyozott átlaga.



INFLÁCIÓ* A V4 ORSZÁGAIBAN ÉS AZ EU ÁTLAG, 2020. ÁPRILIS

Százalék



Csehország	3,3
Lengyelország	2,9
Magyarország	2,5
Szlovákia	2,1
Euró övezet	0,3
EU-27	0,6

6

*Harmonizált fogyasztóiár-index (HICP)

ÁLLAMADÓSSÁG, 2019. IV. NEGYEDÉV

A GDP arányában



79,4%

EU-28 átlaga



84,2%

Euró övezet átlaga



66,3%

Magyarország

8

AZ EURÓPAI UNIÓBAN A LEGALACSONYABB GDP-ARÁNYOS ÁLLAMADÓSSÁGA ÉSZTORSZÁGNAK (8,4%), A LEGMAGASABB GÖRÖGORSZÁGNAK (176,6%) VOLT.

MAGYARORSZÁG ÁLLAMADÓSSÁGÁNAK ALAKULÁSA 2016 I. NEGYEDÉVÉTŐL

A GDP százalékában

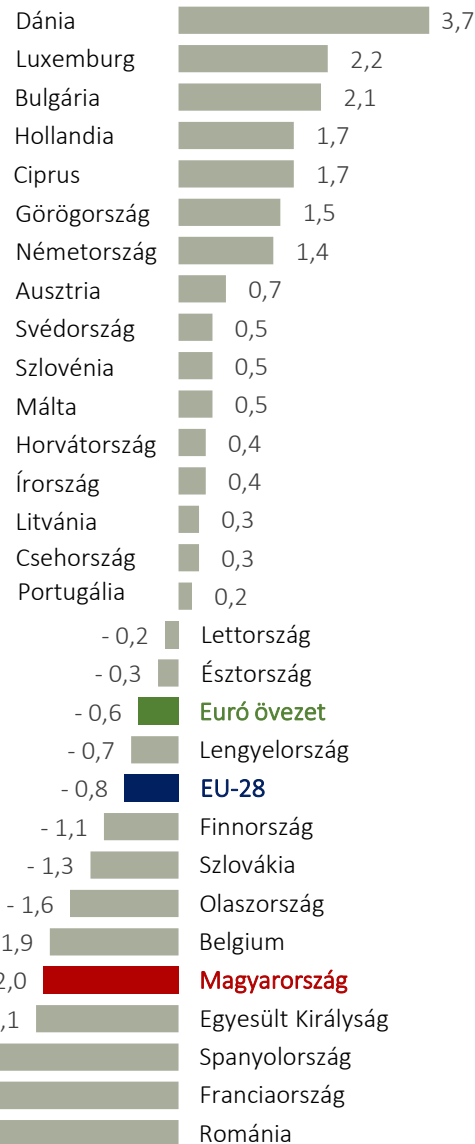
9



AZ EU TAGÁLLAMAINAK KÖLTSÉGVETÉSI EGYENLEGE, 2019

A GDP százalékában

7



FORRÁSOK > 1 > KSH: Fogyasztói árak, Gyorstájékoztató [2020. április](#) | 2, 3 > KSH-STADAT: [3.7.6. Lakáscélú hitelek](#) | 4 > MNB: Lakáspiaci jelentés, [2019. november](#) | 5 > GKI: Konjunktúraindex, [2020. május](#) | 6 > Eurostat: HICP monthly data [[prc_hicp_manr](#)] | 7 > Eurostat: Government deficit/surplus [[gov_10dd_edpt1](#)] | 8, 9 > Eurostat: Quarterly government debt [[gov_10q_ggdebt](#)]