

Az Országgyűlés
tevékenysége

2017. január 31.

ÖSSZEHASONLÍTÓ ADATOK
2008., 2012., 2016.
évek



Tartalomjegyzék

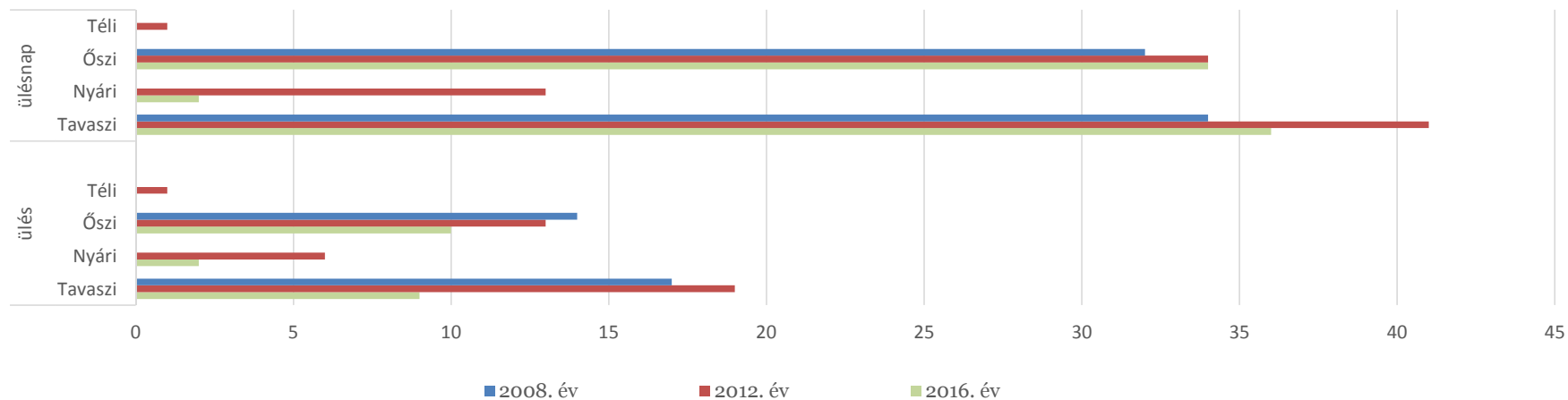
	oldal
Az országgyűlési ülészakok, ülések és ülésnapok száma	1.
A tárgyalási idő és ülésidő alakulása	2.
Felszólalások száma	3.
A képviselői módosító javaslatok és a bizottsági módosító javaslatok pontjainak aránya az összegző módosító javaslatokban a pontok eredeti benyújtója szerint	4.
Az Országgyűlés döntéseinek száma	5.
A benyújtott törvény- és határozati javaslatok, valamint az elfogadott törvények és határozatok száma	6.
A benyújtás és az elfogadás között eltelt napok száma az elfogadott törvények tekintetében	7.
A benyújtott és az elhangzott interpellációk száma	8.
A benyújtott és az elhangzott szóbeli kérdések száma	9.
A benyújtott és a megválaszolt írásbeli kérdések száma	10.
A benyújtott és az elhangzott azonnali kérdések száma	11.
A napirenden kívüli felszólalások száma	12.
A politikai viták száma	13.
A szavazások száma a szavazások tárgya szerint	14.
A mentelmi ügyek száma	15.
Az állandó és speciális bizottságok üléseinek száma és időtartama	16.
Az állandó és speciális bizottságok által megtartott ülések száma (grafikon)	17.
Az állandó és speciális bizottságok üléseinek időtartama (grafikon)	18.

Az országgyűlési ülészekok, ülések és ülésnapok száma

(darab)

Időszak	Tavaszi		Nyári		Őszi		Téli		Összesen	
	<i>február 1. - június 15.</i>		<i>június 16. - augusztus 31.</i>		<i>szeptember 1. - december 15.</i>		<i>december 16. - január 31.</i>			
	ülésszak									
	ülés	ülésnap	ülés	ülésnap	ülés	ülésnap	ülés	ülésnap	ülés	ülésnap
2008. év										
Elfogadott napirenddel	17	34	0	0	14	32	0	0	31	66
Összesen	17	34	0	0	14	32	0	0	31	66
2012. év										
Elfogadott napirenddel	19	41	6	13	13	34	1	1	39	89
Összesen	19	41	6	13	13	34	1	1	39	89
2016. év										
Elfogadott napirend nélkül			2	2					2	2
Ünnepi ülés					1	1			1	1
Elfogadott napirenddel	9	36			9	33	0	0	18	69
Összesen	9	36	2	2	10	34	0	0	21	72
2016. év a 2008. év %-ában	52,9	105,9			71,4	106,3			67,7	109,1
2016. év a 2012. év %-ában	47,4	87,8	33,3	15,4	76,9	100,0	0,0	0,0	53,8	80,9

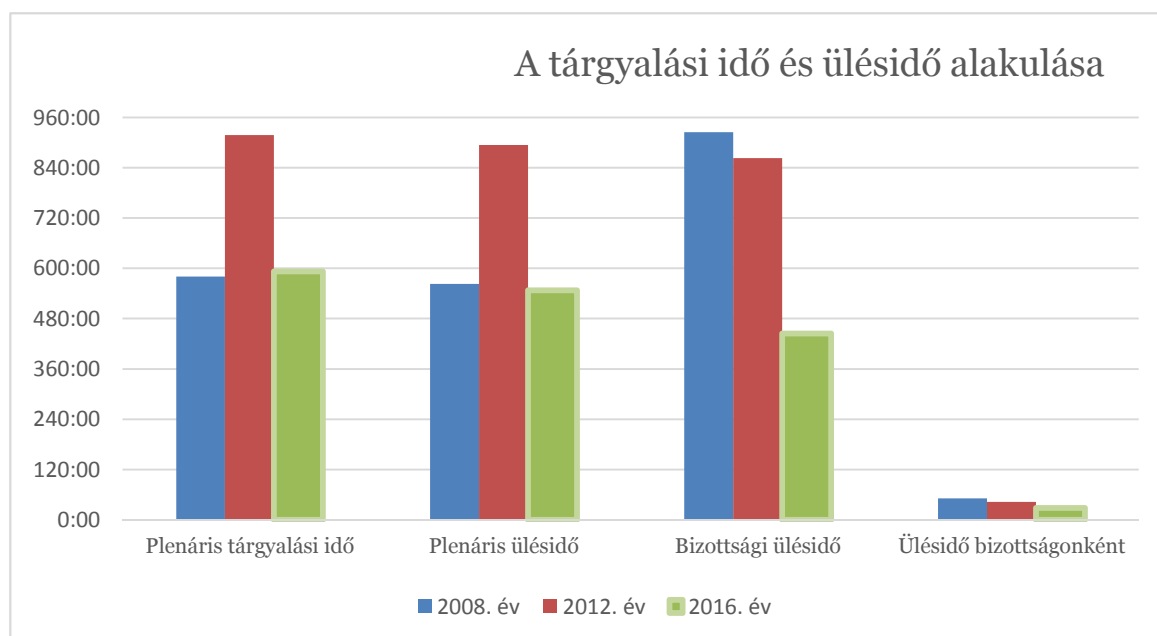
Ülések és ülésnapok száma



A tárgyalási idő és ülésidő alakulása

(óra:perc)

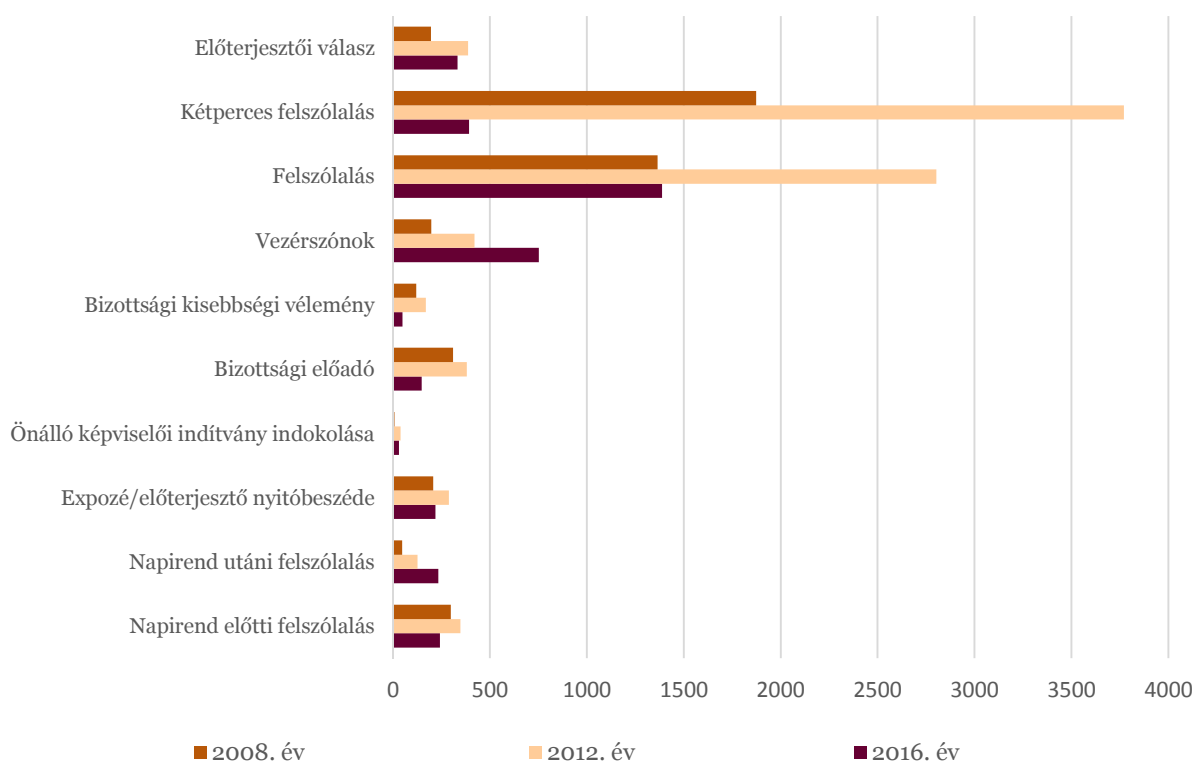
Megnevezés	2008. év	2012. év	2016. év	2016. év a 2008. év %-ában	2016. év a 2012. év %-ában
Plenáris ülésidő	580:35	917:57	595:40	102,6	64,9
Plenáris tárgyalási idő	562:45	894:25	585:05	104,0	65,4
Általános vitára fordított idő javaslatonként	1:24	1:49	1:17	91,7	70,6
Második olvasatra fordított idő javaslatonként (plenáris ülés keretében)	0:26	0:32	0:14	53,8	43,8
Bizottsági ülésidő	924:42	863:12	471:29	51,0	54,6
Ülésidő bizottságonként	51:22	43:09	29:28	57,4	68,3
Bizottsági ülésidő megtárgyalt javaslatonként (törvény- és határozati javaslat)	2:59	1:42	0:58	32,4	56,9



Felszólalások száma

Típusa	2008. év	2012. év	2016. év	2016. év a 2008. év %-ában	2016. év a 2012. év %-ában
Expozé/előterjesztő nyitóbeszéde	207	288	214	103,38%	74%
Önálló képviselői indítvány indokolása	7	38	39	557,14%	103%
Bizottsági előadó	309	381	207	66,99%	54%
Bizottsági kisebbségi vélemény	119	170	53	44,54%	31%
Vezérszónok	197	420	795	403,55%	189%
Felszólalás	1365	2803	1567	114,80%	56%
Kétperces felszólalás	1873	3771	444	23,71%	12%
Előterjesztői válasz	196	388	373	190,31%	96%

Felszólalások száma

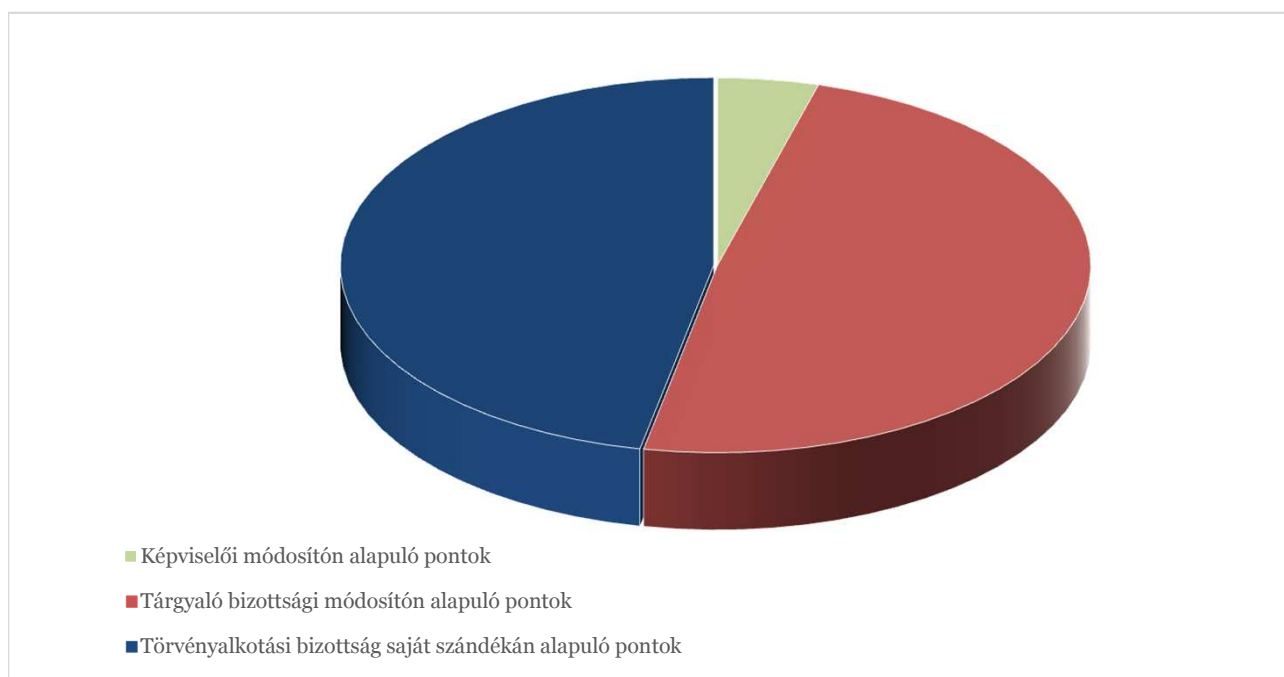


**A képviselői módosító javaslatok és a bizottsági módosító javaslatok pontjainak aránya az összegző módosító javaslatokban a pontok eredeti benyújtója szerint
2016. év**

Benyújtó	Száma	Aránya
Képviselői módosító javaslaton alapuló pontok*	308	13%
Tárgyaló bizottsági módosító javaslaton alapuló pontok	1135	47%
Törvényalkotási bizottság saját szándékán alapuló pontok	949	40%
Benyújtott módosítók szerinti pontok száma összesen**	2392	100%

*A megadott számadat összesen 58 képviselő módosító javaslataiban szerepel.

** A megadott számadat összesen 71 összegző módosító javaslatban szerepel.

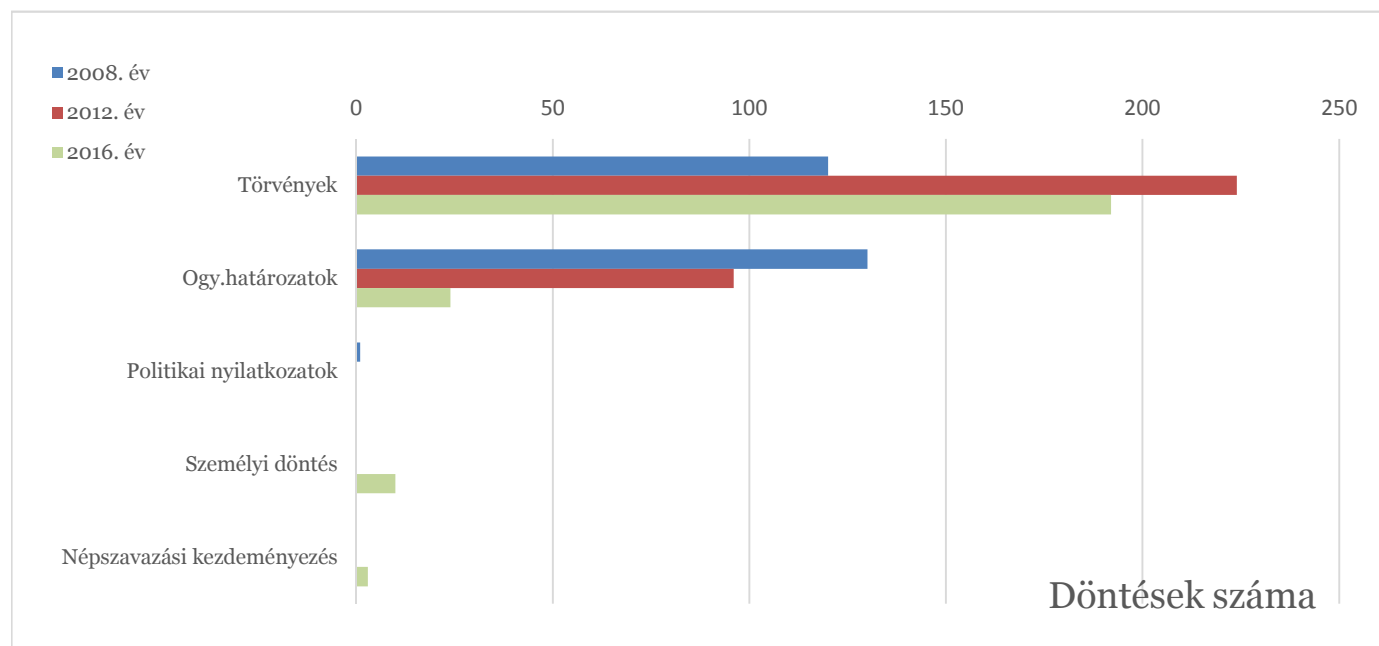


Az Országgyűlés döntéseinek száma

Döntés típusa	2008. év		2012. év		2016. év			2016. év a 2008. év %-ában	2016. év a 2012. év %-ában
	száma	megoszlása %	száma	megoszlása %	száma	megoszlása	%		
Törvények									
Új	57	47,5	70	31,3	55	28,6		96,5	78,6
Módosító	63	52,5	154	68,8	137	71,4		217,5	89,0
Összesen	120	100,0	224	100,0	192	100,0		160,0	85,7
Ebből: nemzetközi	26	21,7	39	17,4	30	15,6		115,4	76,9
OGY határozat*	130	100,0	96	100,0	24	100,0		18,5	25,0
Köztársasági elnök által megfontolásra visszaküldött törvények	6	0,05	9	0,04	5	0,03		0,8	0,6
Személyi döntésre irányuló indítvány**					10	100,0		100,0	100,0
Népszavazási kezdeményezés**					3	100,0		100,0	100,0
Politikai nyilatkozat	1	100,0	0	100,0	0	100,0		100,0	100,0

*Nem kihirdetendő javaslatok száma nélkül.

**2014. május 6-a előtti időszakban a személyi döntések és a népi kezdeményezések a határozati javaslatok altípusaként kerültek iktatásra.



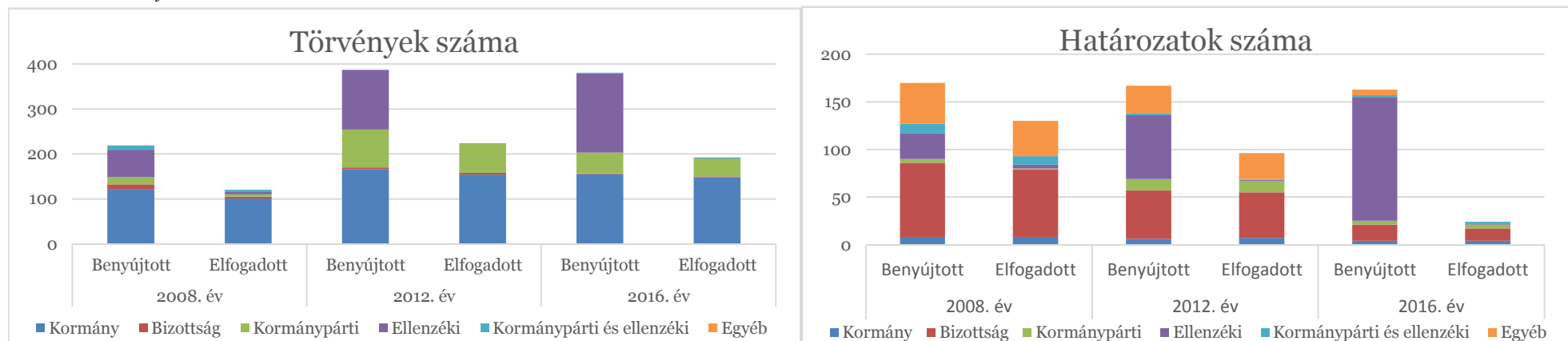
A benyújtott törvény- és határozati javaslatok, valamint az elfogadott törvények és határozatok száma

Indítvány*	Benyújtó**	2008. év		2012. év		2016. év		2016. év a 2008. év %-ában		2016. év a 2012. év %-ában	
		benyújtott	elfogadott	benyújtott	elfogadott	benyújtott	elfogadott	benyújtott	elfogadott	benyújtott	elfogadott
T ö r v é n y	Kormány	122	101	166	154	155	148	127,0	146,5	93,4	96,1
	Bizottság	10	4	4	4	2	2	20,0	50,0	50,0	50,0
	Kormánypárti képviselők	17	5	84	66	46	40	270,6	800,0	54,8	60,6
	Ellenzéki képviselők	60	5	133	0	176	0	293,3	0,0	132,3	
	Kormánypárti és ellenzéki képviselők közösen	10	5	0	0	2	2	20,0	40,0		
	Egyéb	0	0	0	0	0	0				
	Összesen		219	120	387	224	381	192	174,0	160,0	98,4
O g y · h a t * * *	Kormány	8	8	6	7	4	4	50,0	50,0	66,7	57,1
	Bizottság	78	71	51	48	17	13	21,8	18,3	33,3	27,1
	Kormánypárti képviselők	4	1	12	12	4	4	100,0	400,0	33,3	33,3
	Ellenzéki képviselők	27	4	67	1	130	1	481,5	25,0	194,0	100,0
	Kormánypárti és ellenzéki képviselők valamint nemzetiségi szószólók közösen	10	9	2	1	2	2	20,0	22,2	100,0	200,0
	Egyéb	43	37	29	27	6	0	14,0	0,0	20,7	0,0
	Összesen		170	130	167	96	163	24	95,9	18,5	97,6

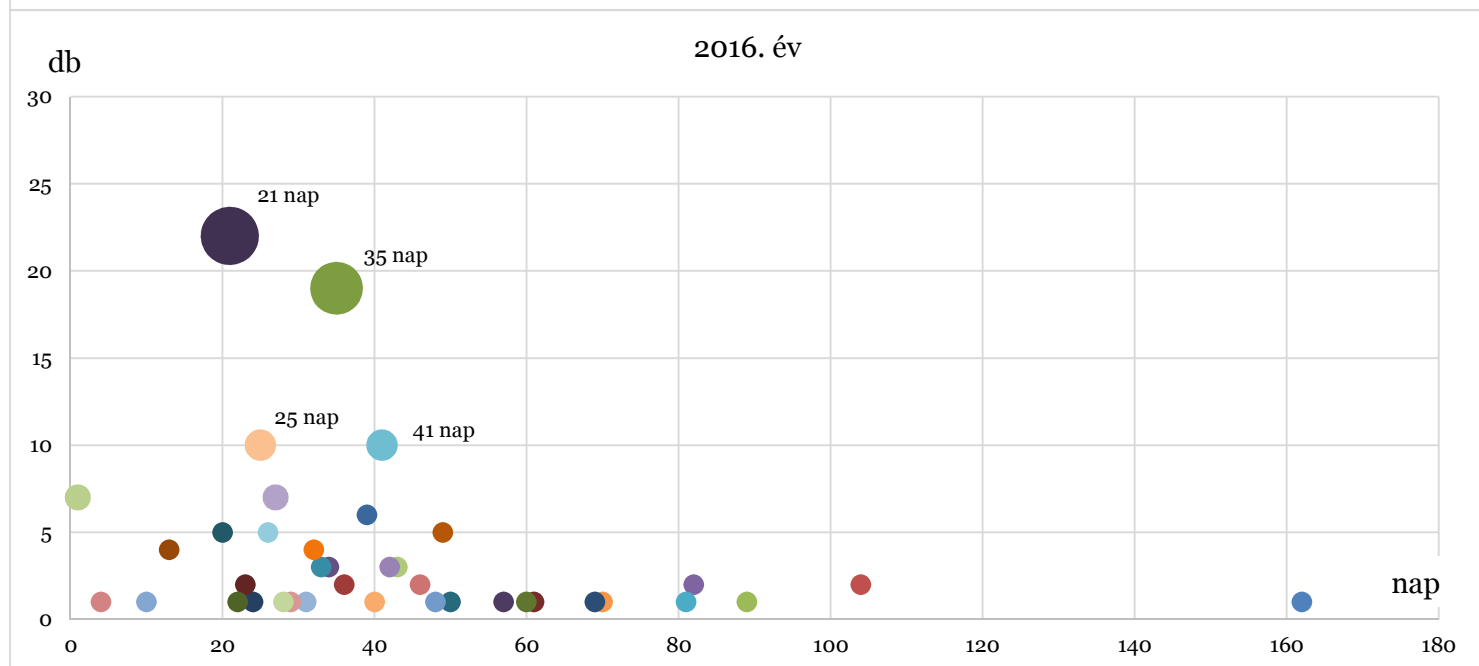
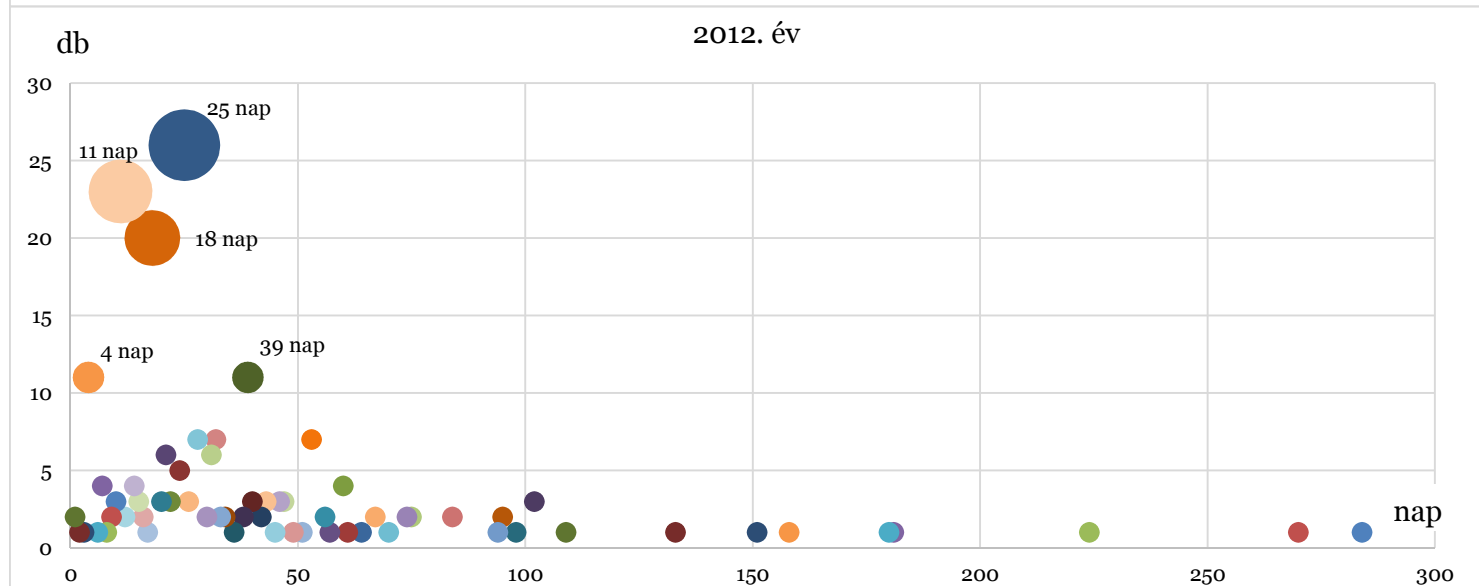
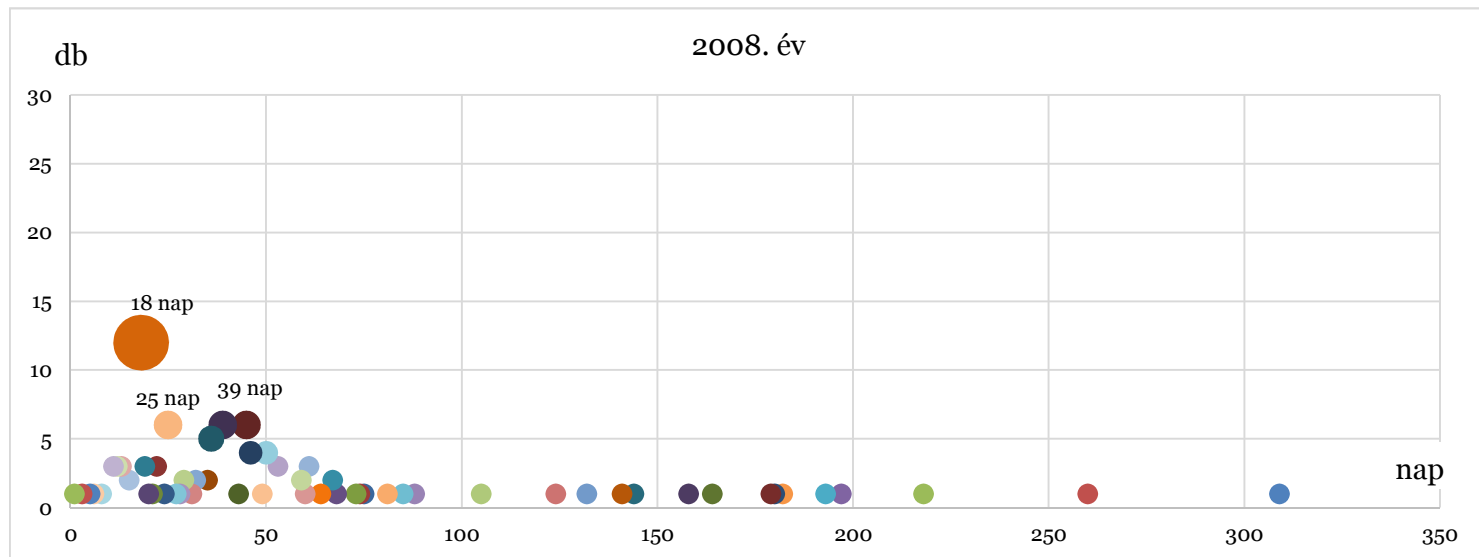
* Az elfogadott javaslatok száma meghaladhatja a benyújtott javaslatok számát, amennyiben az Országgyűlés előző évben benyújtott javaslatot fogad el a vizsgált időszakban.

** A független képviselők által benyújtott indítványok az ellenzéki frakciók képviselőinek adatai között szerepelnek.

***Nem kihirdetendő javaslatok száma nélkül.



A benyújtás és az elfogadás között eltelt napok száma az elfogadott törvények tekintetében

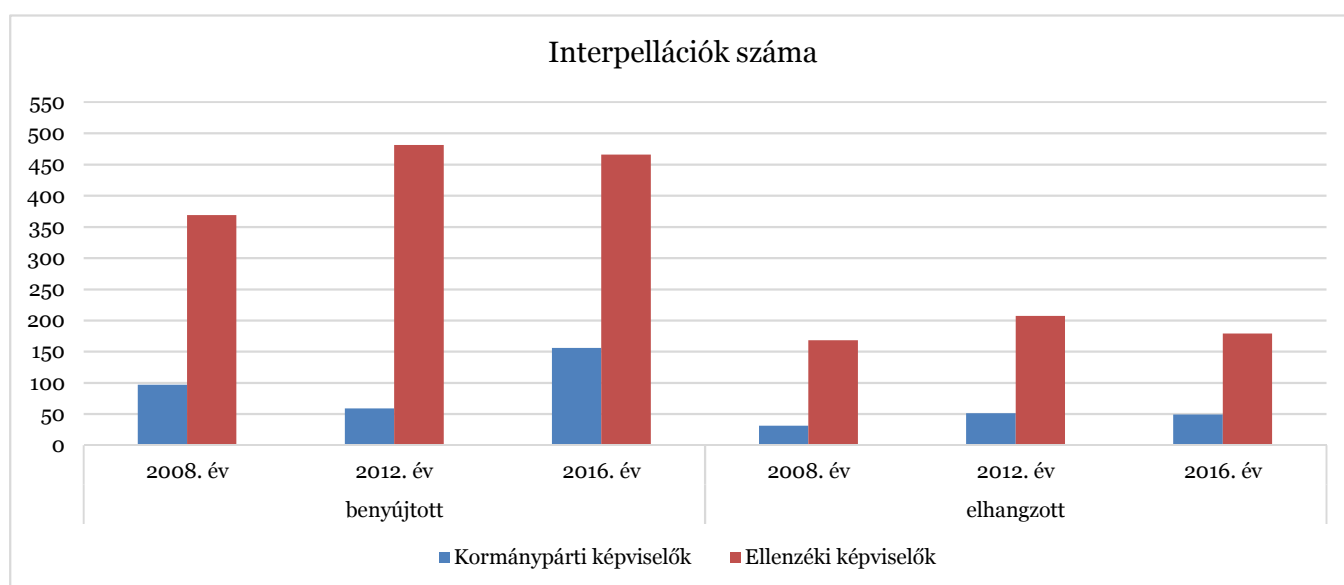


A benyújtott és az elhangzott interpellációk száma

Képviselők	2008. év		2012. év		2016. év		2016. év a 2008. év %-ában		2016. év a 2012. év %-ában	
	benyújtott	elhangzott	benyújtott	elhangzott	benyújtott	elhangzott	benyújtott	elhangzott	benyújtott	elhangzott
Kormánypárti	97	31	59	51	156	49	160,8	158,1	264,4	96,1
Ellenzéki*	369	168	481	207	466	179	126,3	106,5	96,9	86,5
Összesen**	466	199	540	258	621	228	133,3	114,6	115,0	88,4

* A független képviselők által benyújtott interpellációk az ellenzéki frakciók adatai között szerepelnek.

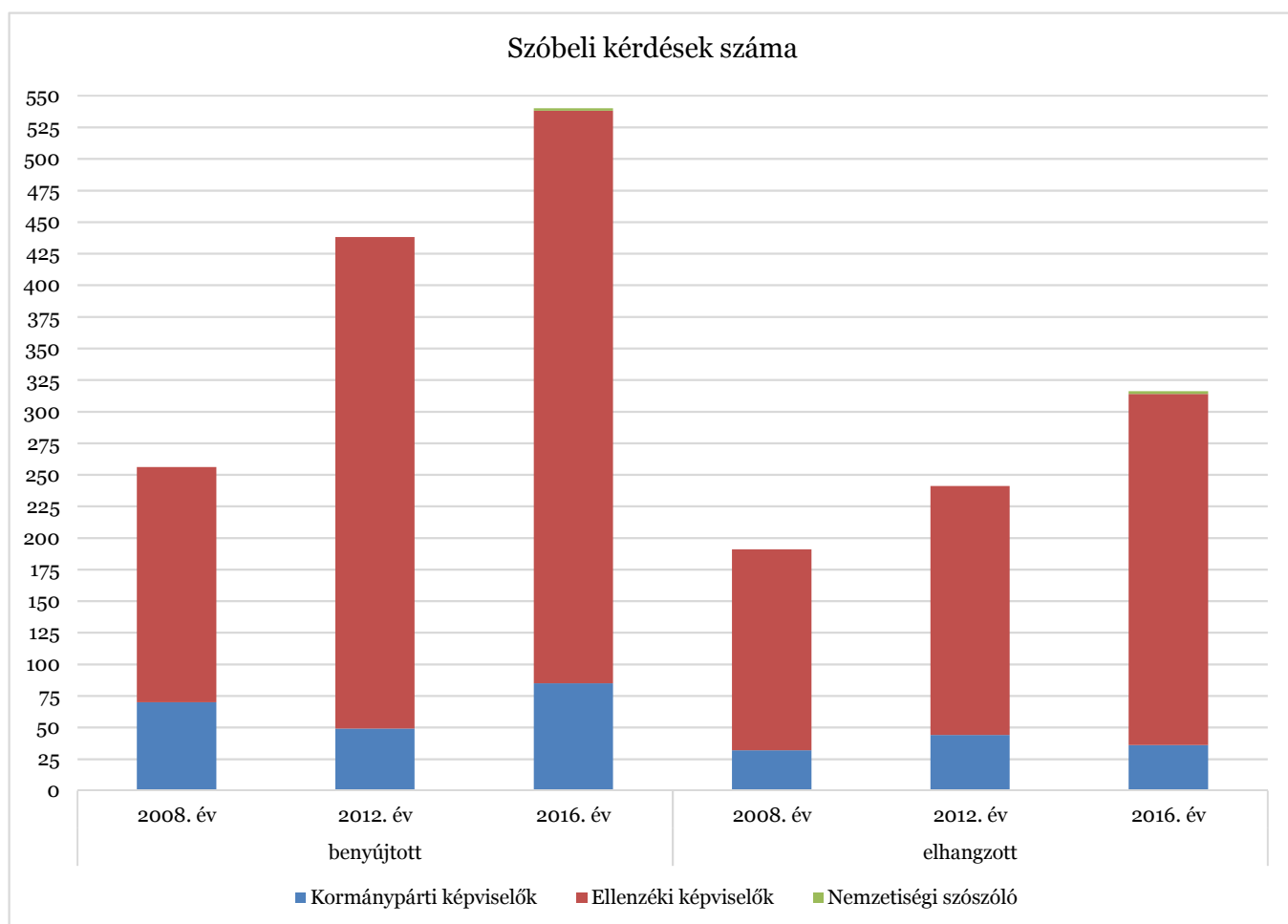
** Amennyiben egy interpellációt több képviselőcsoport tagjai nyújtottak be, az mindegyik képviselőcsoportnál megjelenik, az összesen sorban azonban csak egyként vesszük figyelembe.



A benyújtott és az elhangzott szóbeli kérdések száma

Képviselők	2008. év		2012. év		2016. év		2016. év a 2008. év %-ában		2016. év a 2012. év %-ában	
	benyújtott	elhangzott	benyújtott	elhangzott	benyújtott	elhangzott	benyújtott	elhangzott	benyújtott	elhangzott
Kormánypárti	70	32	49	44	85	36	121,4	112,5	247,8	255,7
Ellenzéki*	186	159	389	197	453	278	243,5	174,8	62,6	88,8
Nemzetiségi szószóló					2	2				
Összesen	256	191	438	241	540	316	210,9	165,4	48,2	68,6

* A független képviselők által benyújtott kérdések az ellenzéki frakciók adatai között szerepelnek.

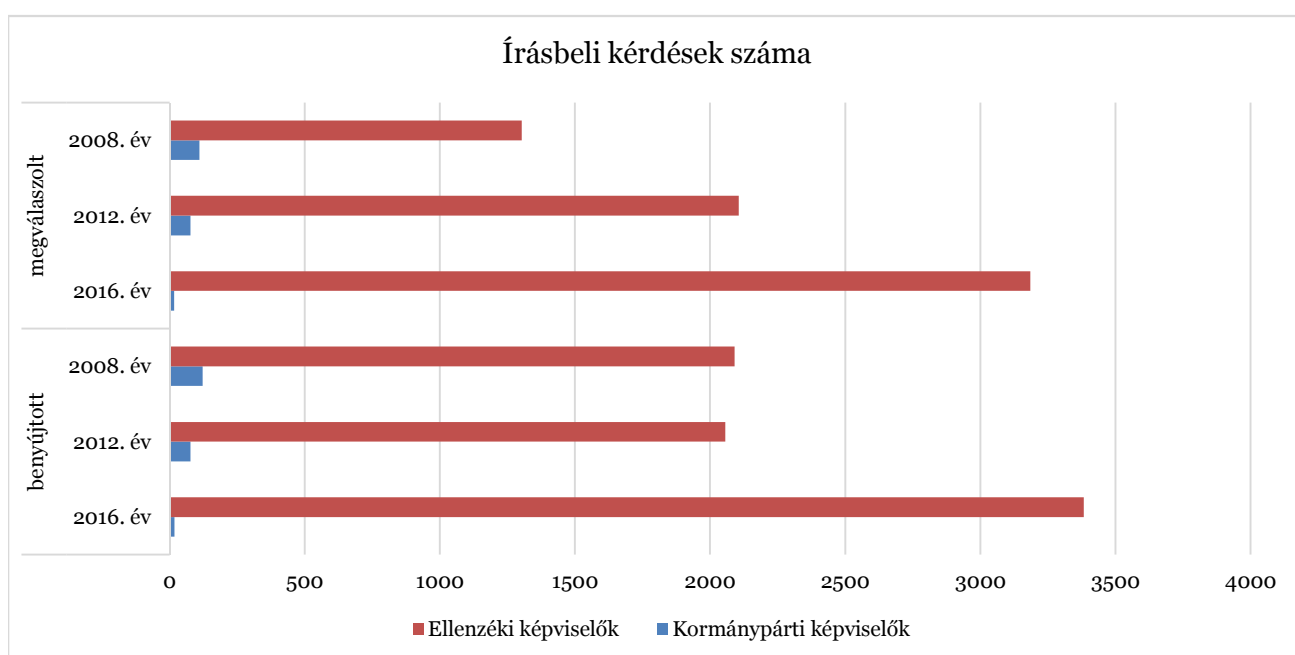


A benyújtott és a megválaszolt írásbeli kérdések száma

Képviselők	2008. év		2012. év		2016. év		2016. év a 2008. év %-ában		2016. év a 2012. év %-ában	
	benyújtott	megválaszolt	benyújtott	megválaszolt	benyújtott	megválaszolt	benyújtott	megválaszolt	benyújtott	megválaszolt
Kormánypárti	122	110	77	78	18	17	14,8	15,5	23,4	21,8
Ellenzéki*	2091	1303	2056	2106	3383	3185	161,8	244,4	164,5	151,2
Összesen**	2213	1410	2133	2184	3401	3202	153,7	227,1	159,4	146,6

* A független képviselők által benyújtott kérdések az ellenzéki frakciók adatai között szerepelnek.

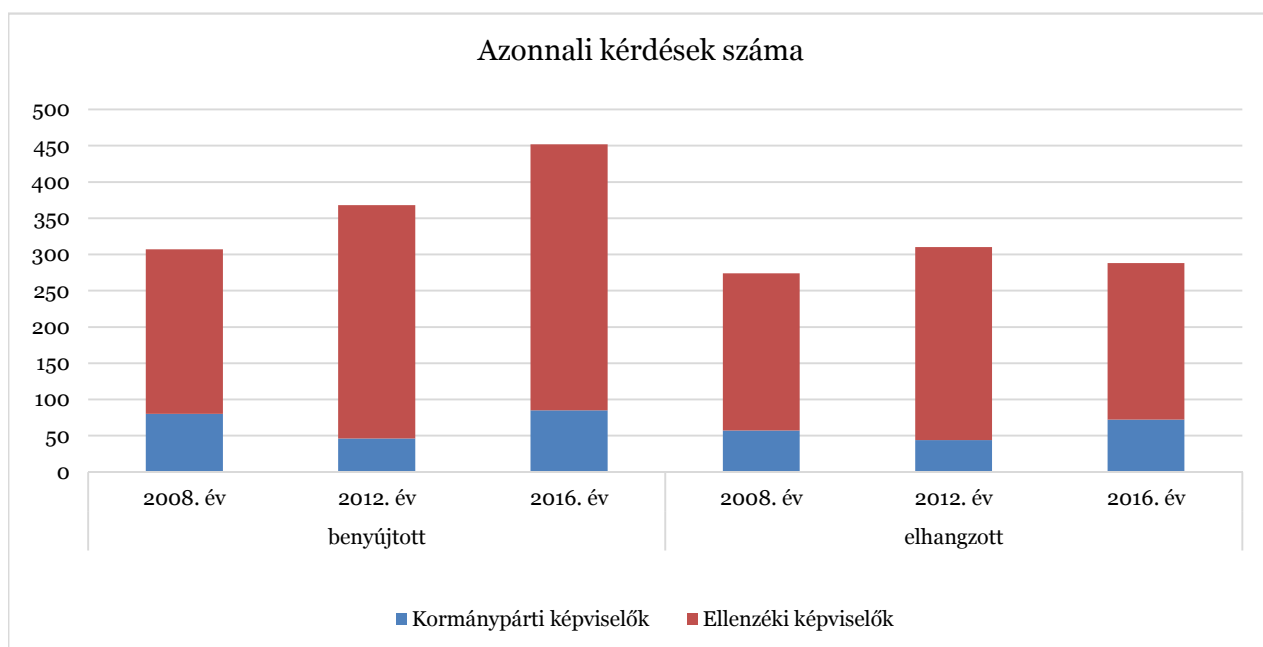
**Amennyiben egy írásbeli kérdést több képviselőcsoport tagjai nyújtottak be, az mindegyik képviselőcsoportnál megjelenik, az összesen sorban azonban csak egyként vesszük figyelembe. 2006. december 31-ig 91 db olyan kérdés került benyújtásra, melyre 2007. január 1. után érkezett meg a válasz.



A benyújtott és az elhangzott azonnali kérdések száma

Képviselők	2008. év		2012. év		2016. év		2016. év a 2008. év %-ában		2016. év a 2012. év %-ában	
	benyújtott	elhangzott	benyújtott	elhangzott	benyújtott	elhangzott	benyújtott	elhangzott	benyújtott	elhangzott
Kormánypárti	80	57	46	44	85	72	106,3	126,3	184,8	163,6
Ellenzéki	227	217	322	266	367	216	161,7	99,5	114,0	81,2
Összesen*	307	273	368	310	452	288	147,2	105,5	122,8	92,9

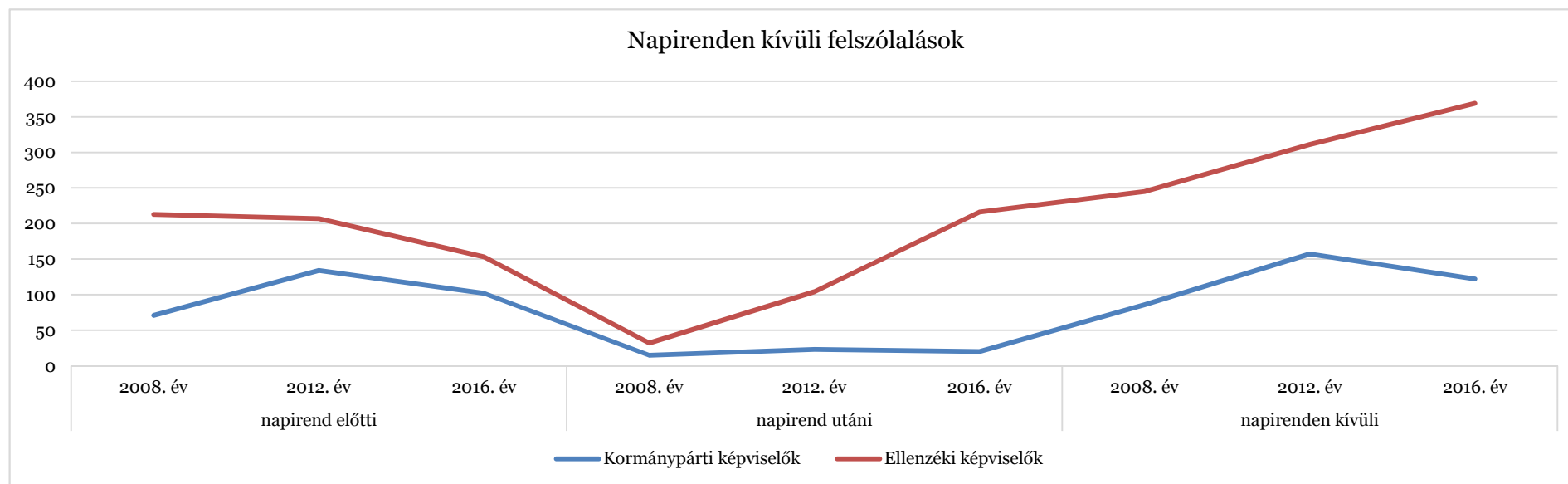
*Amennyiben egy azonnali kérdést több képviselőcsoport tagjai nyújtottak be, az mindegyik képviselőcsoportnál megjelenik, az összesen sorban azonban csak egyként vesszük figyelembe.



A napirenden kívüli felszólalások száma

Képviselők	2008. év			2012. év			2016. év			2016. év a 2008. év %-ában			2016. év a 2012. év %-ában		
	napirend előtti	napirend utáni	napirenden kívüli összesen	napirend előtti	napirend utáni	napirenden kívüli összesen	napirend előtti	napirend utáni	napirenden kívüli összesen	napirend előtti	napirend utáni	napirenden kívüli összesen	napirend előtti	napirend utáni	napirenden kívüli összesen
Kormánypárti	71	15	86	134	23	157	102	20	122	143,7	133,3	141,9	76,1	87,0	77,7
Ellenzéki *	213	32	245	207	104	311	153	216	369	71,8	675,0	150,6	73,9	207,7	118,6
Összesen	284	47	331	341	127	468	255	236	491	89,8	502,1	148,3	74,8	185,8	104,9

* A független képviselők napirend utáni felszólalásai az ellenzéki frakciók adatai között szerepelnek.



A politikai viták száma

Megnevezés	2008. év		2012. év		2016. év		2016. év a 2008. év %-ában		2016. év 2012. év %-ában	
	kezdemenyezés	megtartott	kezdemenyezés	megtartott	kezdemenyezés	megtartott	kezdemenyezés	megtartott	kezdemenyezés	megtartott
Kormány/Kormány- párti képviselők	2	2	3	3	2	2	100,0	100,0	66,7	66,7
Ellenzéki képviselők	1	0	4	3	6	6	600,0		150,0	200,0
Összesen	3	2	7	6	8	8	266,7	400,0	114,3	133,3

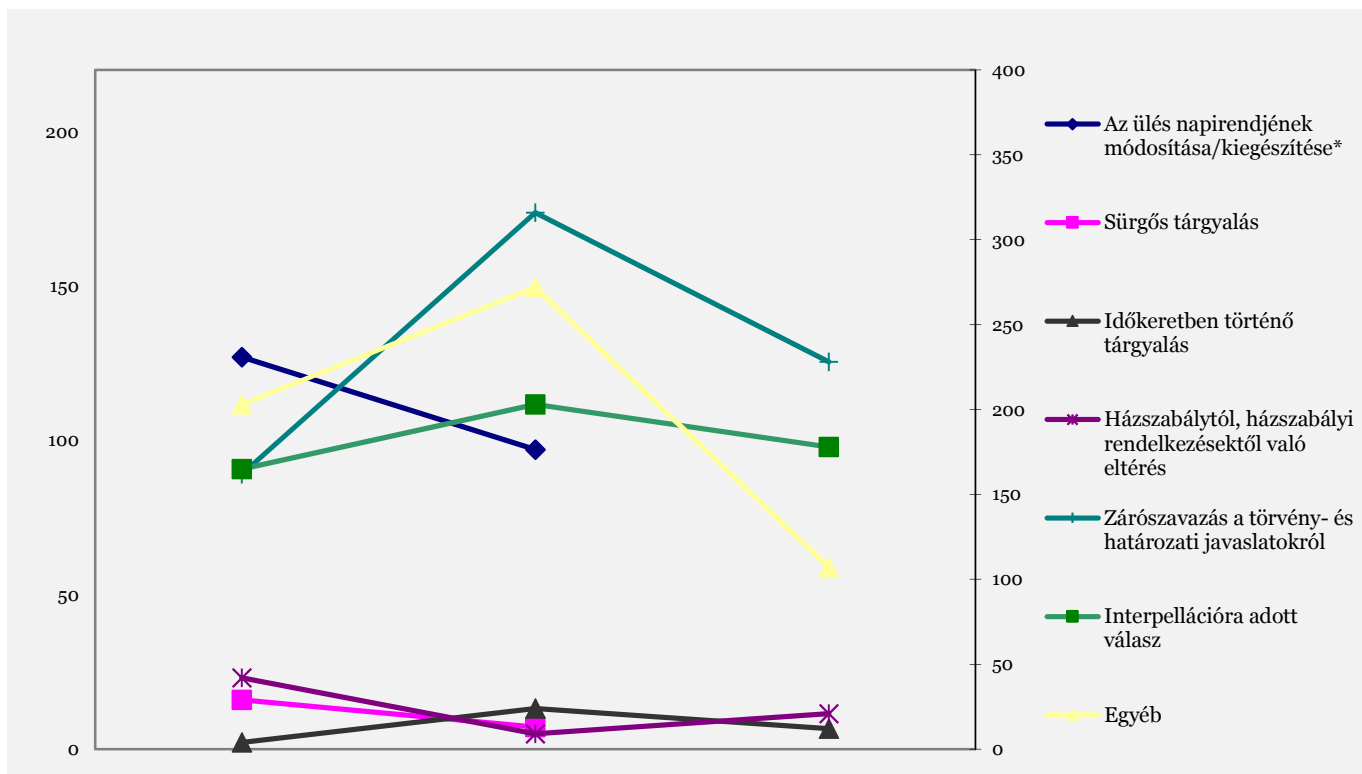


A szavazások száma a szavazások tárgya szerint

Tárgya	2008.	2012.	2016.	2016. év a 2008. év %-ában	2016. év a 2012. év %-ában
	év				
Mandátum igazolás	4	4	2	50,0	50,0
Az ülés napirendjének módosítása/kiegészítése*	127	97		0,0	0,0
Sürgős tárgyalás	29	13		0,0	0,0
Időkeretben történő tárgyalás	4	24	12	300,0	50,0
Házzsabálytól, házzsabályi rendelkezésektől való eltérés	42	9	21	50,0	233,3
Döntés módosító javaslat fenntartásáról			236		
Határozathozatal a módosítókról	1653	1397		0,0	0,0
Döntés az összegző módosító javaslatról			156		
Zárószavazás a törvény- és határozati javaslatokról	162	316	228	140,7	72,2
Mentelmi ügy	31	15	4	12,9	26,7
Személyi döntés	85	23	13	15,3	56,5
Interpellációra adott válasz	165	203	178	107,9	87,7
Egyéb	203	272	107	52,7	39,3
Összesen	2505	2373	957	38,2	40,3

A titkos és név szerinti szavazásokkal együtt, de a kézi szavazások nélkül.

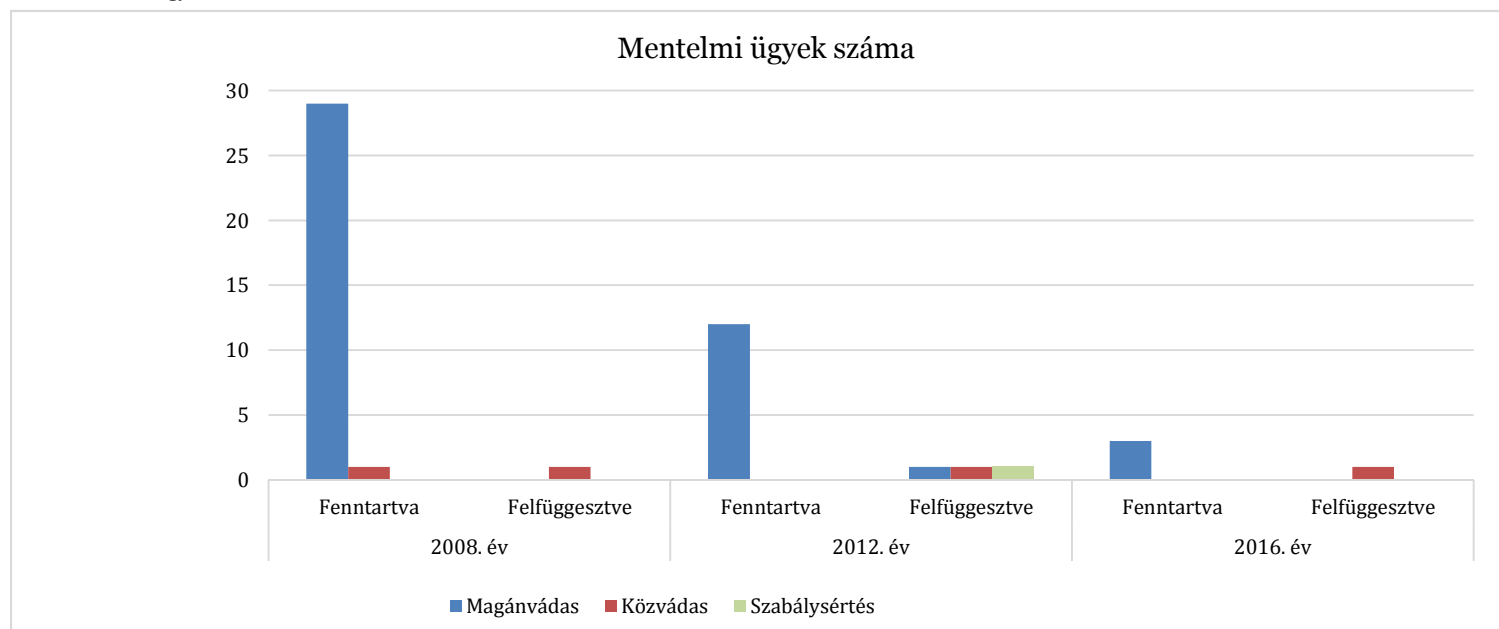
*Az ülés napirendjének módosításáról/kiegészítéséről történő szavazás jellemzően kézfelemeléssel történik.



A mentelmi ügyek száma*

Megnevezés	2008. év		2012. év		2016. év		2016. év a 2008. év %-ában	2016. év a 2012. év %-ában
	Fenntartva	Felfüggesztve	Fenntartva	Felfüggesztve	Fenntartva	Felfüggesztve		
Magánvádas	29	0	12	1	3	0	10,3%	23,1%
Közzéadás	1	1	0	1	0	1	50,0%	100,0%
Szabálysértés			0	1	0	0		0,0%
Összesen	30	0	12	3	3	1	13,3%	26,7%

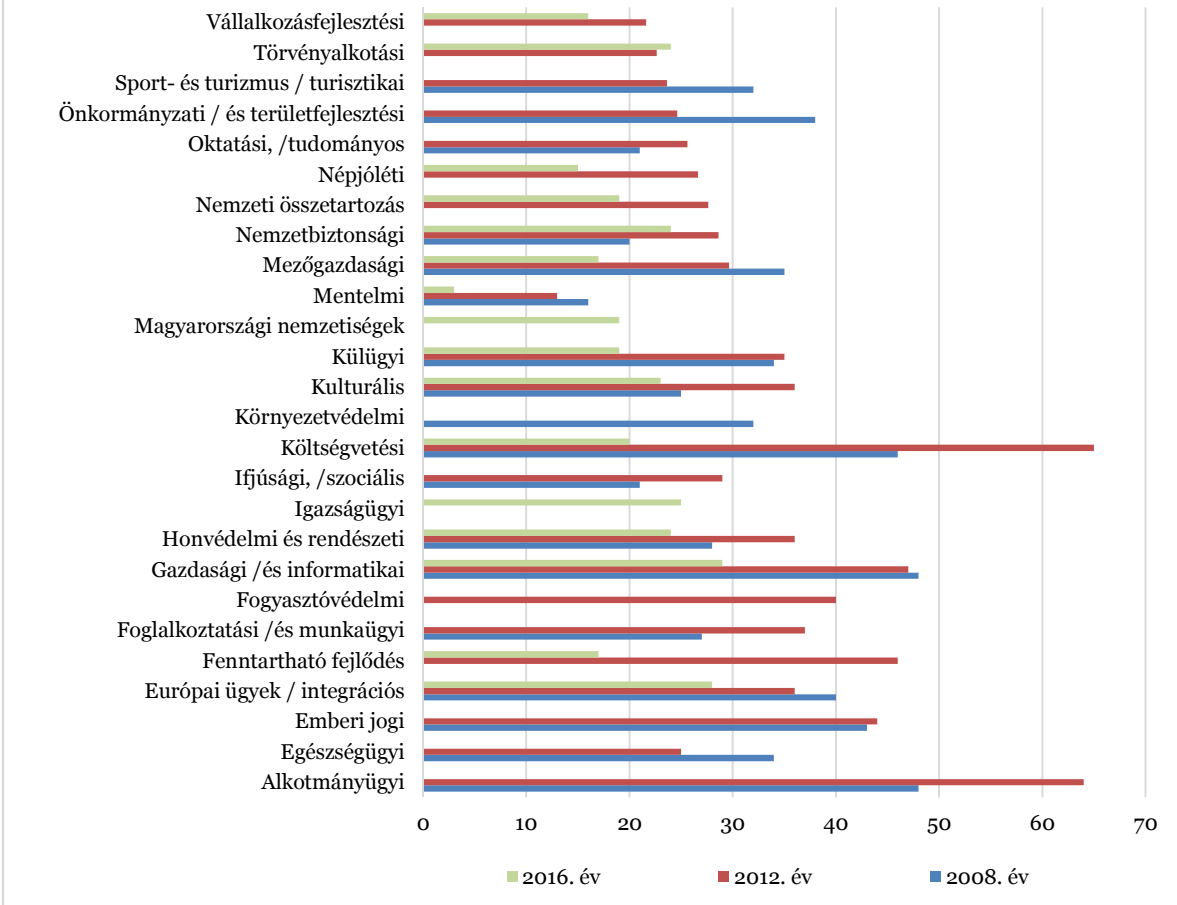
* A visszavont ügyek nélkül.



Az állandó és speciális bizottságok üléseinek száma és időtartama

Bizottságok	2008. év		2012. év		2016. év		2016. év a 2008. év %-ában		2016. év a 2012. év %-ában	
	ülés		ülés		ülés		ülés		ülés	
	száma	időtartama	száma	időtartama	száma	időtartama	száma	időtartama	száma	időtartama
Alkotmányügyi bizottság	48	51:30	64	122:41			0,0	0,0	0,0	0,0
Egészségügyi bizottság	34	65:04	25	31:41			0,0	0,0	0,0	0,0
Emberi jogi bizottság	43	61:11	44	44:27			0,0	0,0	0,0	0,0
Európai ügyek / integrációs bizottsága	40	66:31	36	36:39	29	36:39	72,5	55,1	80,6	100,0
Fenntartható fejlődés bizottság			46	46:45	18	20:59			39,1	44,9
Foglalkoztatási / és munkaügyi bizottság	27	38:13	37	30:29			0,0	0,0	0,0	0,0
Fogyasztóvédelmi bizottság			40	46:16					0,0	0,0
Gazdasági /és informatikai bizottság	48	52:07	47	38:07	31	28:23	64,6	54,5	66,0	74,5
Honvédelmi és rendészeti bizottság	28	39:36	36	31:14	25	46:34	89,3	117,6	69,4	149,1
Igazságügyi bizottság					25	57:05				
Ifjúsági, /szociális bizottság	21	32:30	29	30:08			0,0	0,0	0,0	0,0
Költségvetési bizottság	46	78:06	65	60:57	21	16:59	45,7	21,7	32,3	27,9
Környezetvédelmi bizottság	32	56:44					0,0	0,0		
Kulturális bizottság	25	43:38	36	28:03	23	40:44	92,0	93,4	63,9	145,2
Külügyi bizottság	34	56:36	35	48:27	19	26:34	55,9	46,9	54,3	54,8
Magyarországi nemzetiségek bizottsága					19	24:03				
Mentelmi bizottság	16	13:09	13	6:03	3	0:47	18,8	6,0	23,1	12,9
Mezőgazdasági bizottság	35	84:30	29,6	60:54	18	23:53	51,4	28,3	60,7	39,2
Nemzetbiztonsági bizottság	20	30:05	28,6	37:03	25	46:59	125,0	156,2	87,3	126,8
Nemzeti összetartozás bizottság			27,6	54:04	20	29:39			72,4	54,8
Népjóléti Bizottság			26,6		15	19:48				
Oktatási, /tudományos bizottság	21	47:16	25,6	45:35			0,0	0,0	0,0	0,0
Önkormányzati / és területfejlesztési bizottság	38	53:38	24,6	22:31			0,0	0,0	0,0	0,0
Sport- és turizmus / turisztikai bizottság	32	54:49	23,6	41:08			0,0	0,0	0,0	0,0
Törvényalkotási bizottság			22,6		27	37:25				
Vállalkozásfejlesztési bizottság			21,6		16	14:58				
Összesen	588	925:13	762	863:12	334	471:29	56,8	51,0	43,8	54,6
Bizottságok száma összesen	18		20		16		88,9		80,0	

Bizottsági ülések száma



Bizottsági ülések ideje

