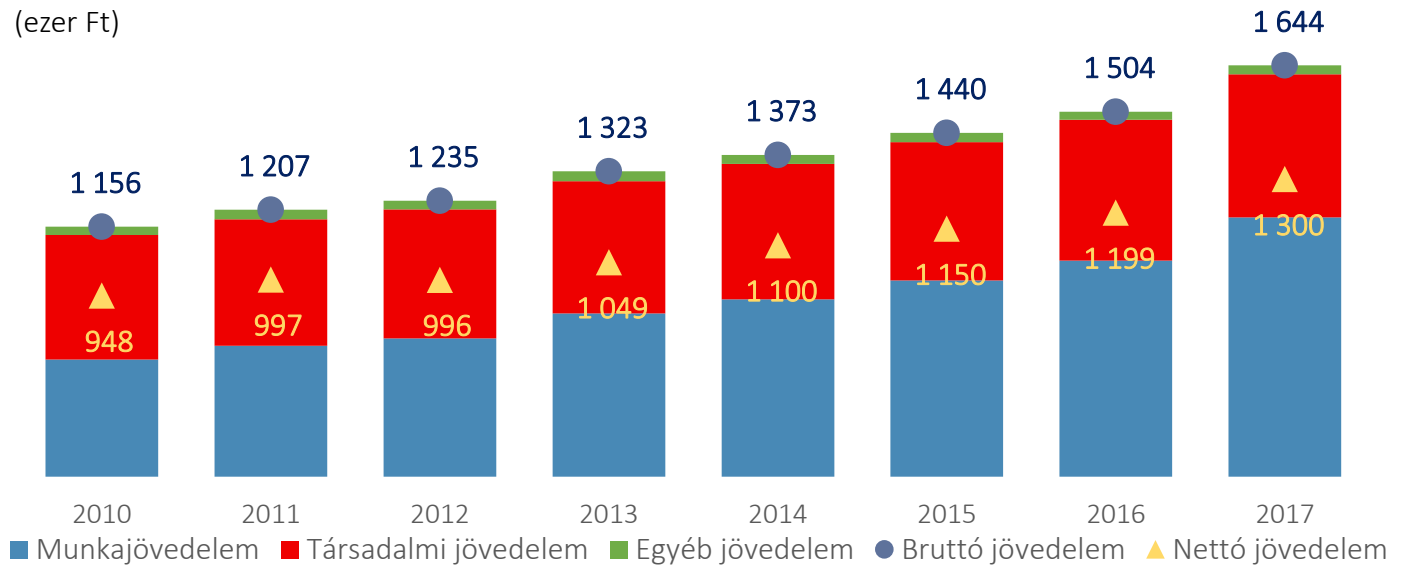


BÉREK ÉS JÖVEDELMEK

Az Infotabló a hazai jövedelmek és bérek alakulásáról mutat be adatokat. Az átlagkeresetek és az éves jövedelmek változása mellett rámutat a jövedelmi egyenlőtlenség néhány aspektusára, és jelzi a hazai átlagjövedelem pozícióját is a környező országokkal összevetve.

AZ EGY FŐRE JUTÓ ÉVES JÖVEDELMEK ALAKULÁSA MAGYARORSZÁGON 2010 ÉS 2017 KÖZÖTT (ezer Ft)

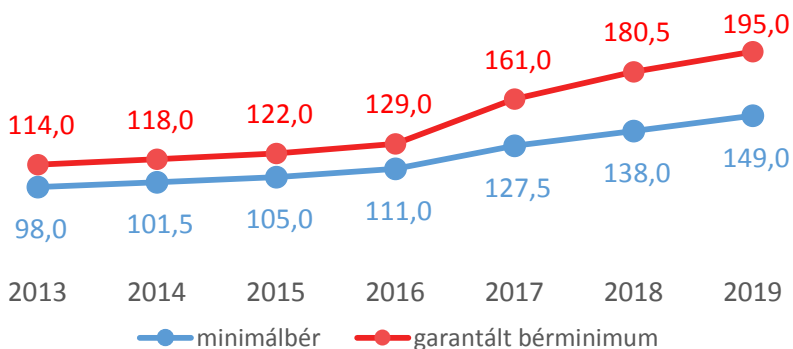
1



A MUNKAJÖVEDELEM MUNKAVISZONYBÓL ÉS VÁLLALKOZÁSBÓL SZÁRMAZÓ JÖVEDELEMBŐL ÁLL. A TÁRSADALMI JÖVEDELMEK KÖZÉ TARTOZNAK A CSALÁDDAL, GYERMEKEKKEL KAPCSOLATOS ELLÁTÁSOK, A MUNKANÉLKÜLI- ÉS AZ ÖREGSÉGI, VALAMINT AZ EGYÉB SZOCIÁLIS ELLÁTÁSOK.

A MINIMÁLBÉR ÉS GARANTÁLT BÉRMINIMUM ALAKULÁSA MAGYARORSZÁGON 2013-2019 (ezer Ft)

2



3

A PÉNZÜGYMINISZTERIUM BECSLÉSE SZERINT MINTEGY **1,1 MILLIÓ** FOGLALKOZTATOTT KAPOTT MINIMÁLBÉRT VAGY GARANTÁLT BÉRMINIMUMOT 2018-BAN.

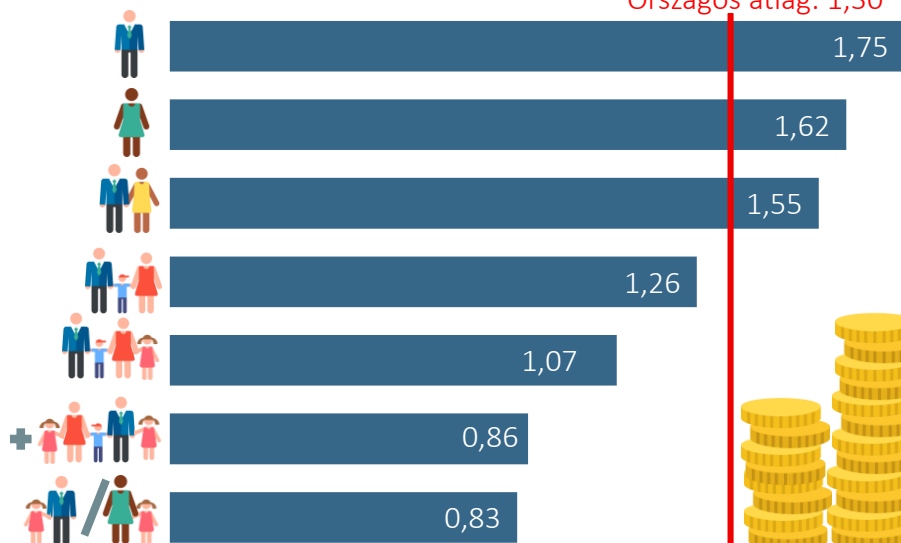
EGY FŐRE JUTÓ NETTÓ HAVI BÉREK NAGYSÁGA 2019-BEN (ezer Ft)

4



HÁZTARTÁSTÍPUSONKÉNTI JÖVEDELMEK (millió Ft/fő/év) **5**

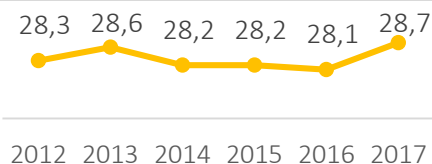
Országos átlag: 1,30



10x

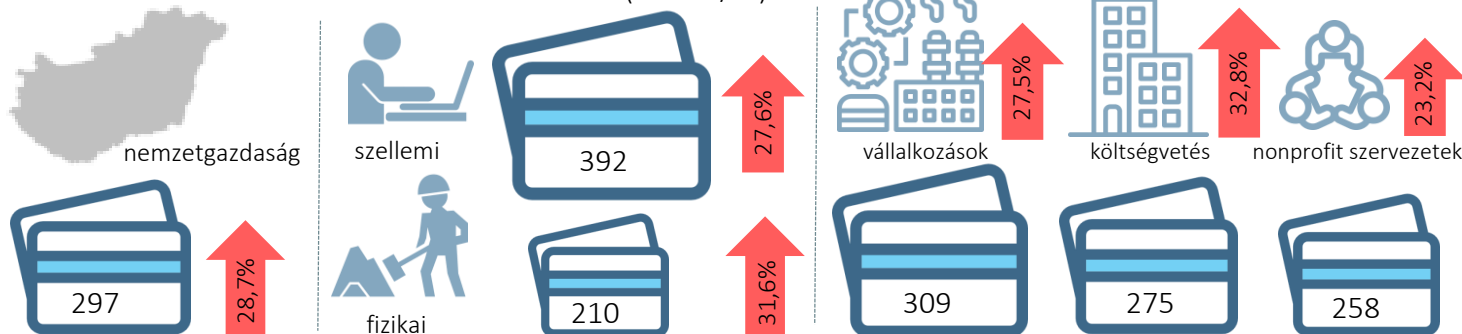
nagyobb jövedelemre tett szert hazánkban a társadalom legmagasabb jövedelmű tizede, mint a legalacsonyabb jövedelmű tized 2017-ben.

GINI-INDEX*, 2012-2017 (%) **7**

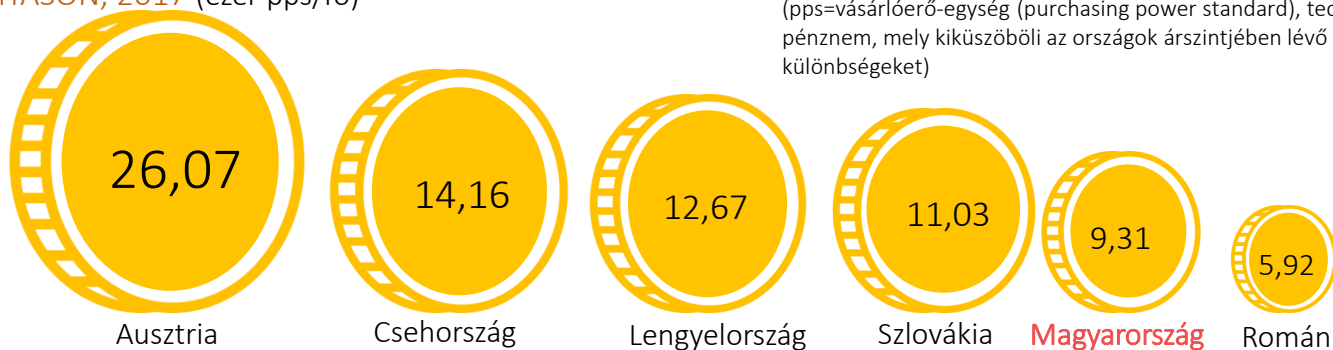


* A jövedelem koncentráció mutatószáma. Értéke százalékos skálán számolva 0 és 100 közé esik. Minél inkább közelít az index a 100%-hoz, annál nagyobb a jövedelmi egyenlőtlenség egy adott országban.

BRUTTÓ HAVI ÁTLAGKERESETEK 2017-BEN ÉS NÖVEKEDÉSÜK 2013-HOZ KÉPEST A TELJES MUNKAIDŐBEN ALKALMAZÁSBA ÁLLÓK KÖRÉBEN (ezer Ft/fő) **8**



ÉVES NETTÓ ÁTLAGJÖVEDELEM HAZÁNKBAN ÉS NÉHÁNY KÖRNYEZŐ ORSZÁGBAN VÁSÁRLÓERŐ-PARITÁSON, 2017 (ezer pps/fő) **9**



(pps=vásárlóerő-egység (purchasing power standard), technikai pénznem, mely kiküszöböli az országok árszintjében lévő különbségeket)

FORRÁSOK > 1, 5, 6, 7> KSH: [A háztartások életszínvonal, 2017](#) | 3 Hornyák József: Sosem látott számok: kiderült, mennyien dolgoznak minimálbérért Magyarországon - [Portfólió, 2019. január 7.](#) | 2 > Szörényi Marianna: [Minimálbér 2019. Az összes adat egy helyen](#) – ado.hu, 2019. január 7.; 4 > KSH: [Keresetek, Gyorstájékoztató, 2018. október](#) | 8 > KSH: [Munkaerőpiac: Alkalmazásban állók, keresetek](#) – Összefoglaló táblák, 2.1.30.-2.1.33. 9 > Eurostat: [Mean and median income by age and sex – EU SILC Survey \(ilc_di03\)](#)